


Отчет за финансовото състояние

Активи	Пояснение	31 декември 2014 '000 лв.	31 декември 2013 '000 лв.
Нетекущи активи			
Имоти, машини и съоръжения	5	56 815	58 685
Предоставени аванси за придобиване на нетекущи активи	6	1 009	1 207
Инвестиционни имоти	8	20 071	20 130
Нематериални активи	9	1 381	1 193
Инвестиции в дъщерни предприятия	10	1 875	1 875
Инвестиции в асоциирани предприятия	11	519	519
Дългосрочни финансови активи	13	17	17
Дългосрочни вземания от свързани лица	34	2 433	1 993
Нетекущи активи		84 120	85 619
Текущи активи			
Материални запаси	15	453	638
Краткосрочни финансови активи	16	6	7
Търговски и други вземания	17	1 390	1 814
Вземания от свързани лица	34	1 466	174
Пари и парични еквиваленти	18	221	296
Текущи активи		3 536	2 929
Общо активи		87 656	88 548

Съставил: 
/Милена Порожанова/



Изпълнителен директор: 
/Тихомир Митев/

Изпълнителен директор: 
/Драгомир Кочанов/

Дата: 18 март 2015 г.

Заверил съгласно одиторски доклад от дата 30 март 2015 г.:

Марий Апостолов
Регистриран одитор, отговорен за одита
Управител

Грант Торнтон ООД
Специализирано одиторско предприятие




Отчет за финансовото състояние (продължение)

Собствен капитал и пасиви	Пояснение	31 декември 2014 '000 лв.	31 декември 2013 '000 лв.
Собствен капитал			
Акционерен капитал	19.1	35 709	35 709
Премияен резерв	19.2	9 403	9 403
Други резерви	19.3	21 503	21 791
Неразпределена печалба		3 973	1 818
Общо собствен капитал		70 588	68 721
Пасиви			
Нетекущи пасиви			
Пенсионни и други задължения към персонала	20.2	239	300
Задължения по финансов лизинг	7.1	-	1 182
Търговски и други задължения	22	-	6
Дългосрочни задължения към свързани лица	34	2 598	2 184
Отсрочени данъчни пасиви	14	1 293	1 130
Нетекущи пасиви		4 130	4 802
Текущи пасиви			
Пенсионни и други задължения към персонала	20.2	2 107	3 133
Краткосрочни заеми	21	-	25
Задължения по финансов лизинг	7.1	1 260	1 788
Търговски и други задължения	22	5 018	7 380
Краткосрочни задължения към свързани лица	34	4 553	2 699
Текущи пасиви		12 938	15 025
Общо пасиви		17 068	19 827
Общо собствен капитал и пасиви		87 656	88 548

Съставил: 
/Милена Порожанова/



Изпълнителен директор: 
/Тихомир Митев/

Изпълнителен директор: 
/Драгомир Кочанов/

Дата: 18 март 2015 г.

Заверил съгласно одиторски доклад от дата 30 март 2015 г.:

Марий Апостолов
Регистриран одитор, отговорен за одита
Управител

Грант Торнтон ООД
Специализирано одиторско предприятие



Отчет за печалбата или загубата и другия всеобхватен доход за годината, приключваща на 31 декември

	Пояснение	2014 '000 лв.	2013 '000 лв.
Приходи от продажби	23	13 658	22 516
Други приходи	24	2 925	1 310
Печалба от продажба на нетекущи активи	25	846	17
Разходи за материали	26	(5 084)	(9 444)
Разходи за външни услуги	27	(3 331)	(4 884)
Разходи за персонала	20.1	(3 948)	(4 074)
Разходи за амортизация на нефинансови активи	5, 8, 9	(1 677)	(1 617)
Други разходи	28	(2 413)	(2 460)
Печалба от оперативна дейност		976	1 364
Финансови разходи	29	(299)	(339)
Финансови приходи	29	1 149	580
Други финансови позиции	30	204	(146)
Печалба преди данъци		2 030	1 459
Разходи за данъци върху дохода	31	(163)	(98)
Печалба за годината		1 867	1 361
Общо всеобхватен доход за годината		1 867	1 361
Доходна акция:		лв.	лв.
Основен доход на акция:	32	0.05	0.04

Съставил: 
 /Милена Порожанова/



Изпълнителен директор: 
 /Тихомир Митев/
 Изпълнителен директор: 
 /Драгомир Кочанов/

Дата: 18 март 2015 г.

Заверил съгласно одиторски доклад от дата 30 март 2015 г.:

Марий Апостолов
 Регистриран одитор, отговорен за одита
 Управител

Грант Торнтон ООД
 Специализирано одиторско предприятие




Отчет за промените в собствения капитал за годината, приключваща на 31 декември

Всички суми са представени в '000 лв.	Акционерен капитал	Премисен резерв	Други резерви	Неразпределена печалба	Общо собствен капитал
Само към 1 януари 2014 г.	35 709	9 403	21 791	1 818	68 721
Печалба за годината	-	-	-	1 867	1 867
Общо всеобхватен доход за годината	-	-	-	1 867	1 867
Прехвърляне на проценка в неразпределената печалба	-	-	(288)	288	-
Само към 31 декември 2014 г.	35 709	9 403	21 503	3 973	70 588

Съставил:  / Милана Порожанова /

Изпълнителен директор:  / Тихомир Митев /

Изпълнителен директор:  / Арагомир Кочанов /

Дата: 18 март 2015 г.

Заверил съгласно одиторски доклад от дата 30 март 2015 г.:

Марий Аностолов
Регистриран одитор, отговорен за одита
Управителя

Грант Торнтон ООА
Специализирано одиторско предприятие



Отчет за промените в собствения капитал за годината, приключваща на 31 декември (продължение)

Всички суми са представени в '000 лв.	Акционерен капитал	Премисен резерв	Други резерви	Неразпределена печалба	Общо собствен капитал
Сaldo към 1 януари 2013 г.	35 709	9 403	19 968	2 280	67 360
Печалба за годината	-	-	-	1 361	1 361
Общо всеобхватен доход за годината	-	-	-	1 361	1 361
Разпределение на печалба към резерви	-	-	2 004	(2 004)	-
Прехвърляне на процента в неразпределената печалба	-	-	(181)	181	-
Сaldo към 31 декември 2013 г.	35 709	9 403	21 791	1 818	68 721

Съставил:  /Милена Порожанова/

Изпълнителен директор:  /Тихомир Митев/


Дата: 18 март 2015 г.

Заверил съгласно одиторски доклада от дата 30 март 2015 г.:

Марий Апостолов
Регистриран одитор, отговорен за олита
Управителя

Грант Торнтон ООД
Специализирано одиторско предприятие

Изпълнителен директор:  /Драгомир Кочанов/



Отчет за паричните потоци за годината, приключваща на 31 декември

	Пояснение	2014	2013
		'000 лв.	'000 лв.
Оперативна дейност			
Постъпления от клиенти		15 805	23 349
Плащания към доставчици		(10 002)	(16 955)
Плащания към персонал и осигурителни институции		(5 450)	(4 338)
Постъпления от възстановени данъци		336	516
Плащания за данъци, различни от данък върху дохода		(222)	(106)
Плащания за данък върху дохода		-	(3)
Други постъпления/ (плащания) за оперативна дейност, нетно		(264)	(188)
Нетен паричен поток от оперативна дейност		203	2 275
Ивестиционна дейност			
Придобиване на имоти, машини и съоръжения		(873)	(616)
Придобиване на нематериални активи		(568)	(304)
Постъпления от продажба на имоти, машини и съоръжения		1 562	304
Придобиване на дъщерни предприятия		-	(60)
Плащане на концесионни възнаграждения		(103)	(144)
Предоставени заеми и депозити		(1 418)	(693)
Постъпления от предоставени заеми		255	152
Получени лихви		15	5
Получени дивиденди	33.3	1 025	484
Нетен паричен поток от инвестиционна дейност		(105)	(872)
Финансова дейност			
Получени заеми		4 053	1 221
Плащания по получени заеми		(2 301)	(499)
Плащания по финансов лизинг		(1 716)	(1 765)
Плащания на лихви		(201)	(241)
Други плащания		(5)	(8)
Нетен паричен поток от финансова дейност		(170)	(1 292)
Нетна промяна в пари и парични еквиваленти		(72)	111
Пари и парични еквиваленти в началото на годината		296	198
Печалба/ (загуба) от валутна преоценка на пари и парични еквиваленти, нетно		(3)	(13)
Пари и парични еквиваленти в края на годината	18	221	296

Съставил: _____
 /Милена Порожанова/



Изпълнителен директор: _____
 /Тихомир Мигев/

Изпълнителен директор: _____
 /Драгомир Кочанов/

Дата: 18 март 2015 г.

Заверил съгласно одиторски доклад от дата 30 март 2015 г.:

Марий Апостолов
 Регистриран одитор, отговорен за одита
 Управител

Грант Торитон ООД
 Специализирано одиторско предприятие

