

Отчет за финансовото състояние

| Активи | Пояснение | 31 декември | 31 декември | 1 януари |
|---|-----------|---------------|---------------|---------------|
| | | 2013 | 2012 | 2012 |
| | | '000 лв. | '000 лв. | '000 лв. |
| | | | Презчислен | Презчислен |
| Нетекущи активи | | | | |
| Нематериални активи | 5 | 1 193 | 977 | 1 037 |
| Имоти, машини и съоръжения | 6 | 58 685 | 79 254 | 77 248 |
| Предоставени аванси за придобиване на нетекущи активи | 7 | 1 207 | 1 333 | 2 454 |
| Инвестиции в дъщерни предприятия | 8 | 1 875 | 1 875 | 2 321 |
| Инвестиции в асоциирани предприятия | 9 | 519 | 519 | - |
| Инвестиционни имоти | 12 | 20 130 | - | - |
| Дългосрочни финансови активи | 13 | 17 | 17 | 17 |
| Дългосрочни вземания от свързани лица | 34 | 1 993 | 1 459 | 644 |
| Нетекущи активи | | 85 619 | 85 434 | 83 721 |
| Текущи активи | | | | |
| Материални запаси | 15 | 638 | 841 | 1 433 |
| Краткосрочни финансови активи | 16 | 7 | 3 | 4 |
| Търговски и други вземания | 17 | 1 814 | 2 606 | 4 182 |
| Вземания от свързани лица | 34 | 174 | 111 | 1 |
| Вземания във връзка с данъци върху дохода | | - | - | 102 |
| Пари и парични еквиваленти | 18 | 296 | 198 | 257 |
| Текущи активи | | 2 929 | 3 759 | 5 979 |
| Общо активи | | 88 548 | 89 193 | 89 700 |

Съставил: 
 /Милена Порожанова/

Изпълнителен директор: 
 /Тихомир Митев/

Дата: 17 март 2014 г.

Изпълнителен директор: 
 /Драгомир Кочанов/

Заверил съгласно одиторски доклад от дата 31 март 2014 г.:



Отчет за финансовото състояние (продължение)

| Собствен капитал и пасиви | Пояснение | 31 декември | 31 декември | 1 януари |
|--|-----------|---------------|---------------|---------------|
| | | 2013 | 2012 | 2012 |
| | | '000 лв. | '000 лв. | '000 лв. |
| | | | Прензчислен | Прензчислен |
| Собствен капитал | | | | |
| Акционерен капитал | 19.1 | 35 709 | 35 709 | 35 709 |
| Премияен резерв | 19.2 | 9 403 | 9 403 | 9 403 |
| Други резерви | 19.3 | 21 791 | 19 968 | 18 084 |
| Неразпределена печалба | | 1 818 | 2 280 | 2 126 |
| Общо собствен капитал | | 68 721 | 67 360 | 65 322 |
| Пасиви | | | | |
| Нетекущи пасиви | | | | |
| Пенсионни задължения към персонала | 20.2 | 300 | 296 | 308 |
| Дългосрочни заеми | 21 | - | 25 | 125 |
| Задължения по финансов лизинг | 11.1 | 1 182 | 3 013 | 4 690 |
| Търговски и други задължения | 22 | 6 | 17 | 28 |
| Дългосрочни задължения към свързани лица | 34 | 2 184 | 1 309 | 1 602 |
| Отсрочени данъчни пасиви | 14 | 1 130 | 1 032 | 1 042 |
| Нетекущи пасиви | | 4 802 | 5 692 | 7 795 |
| Текущи пасиви | | | | |
| Пенсионни и други задължения към персонала | 20.2 | 3 133 | 3 066 | 3 056 |
| Краткосрочни заеми | 21 | 25 | 100 | 100 |
| Задължения по финансов лизинг | 11.1 | 1 788 | 1 722 | 1 604 |
| Търговски и други задължения | 22 | 7 380 | 9 069 | 9 612 |
| Краткосрочни задължения към свързани лица | 34 | 2 699 | 2 180 | 2 211 |
| Задължения за данъци върху дохода | | - | 4 | - |
| Текущи пасиви | | 15 025 | 16 141 | 16 583 |
| Общо пасиви | | 19 827 | 21 833 | 24 378 |
| Общо собствен капитал и пасиви | | 88 548 | 89 193 | 89 700 |

Съставил: 
 /Милена Порожанова/

Изпълнителен директор: 
 /Тихомир Митев/

Дата: 17 март 2014 г.

Изпълнителен директор: 
 /Драгомир Кочанов/

Заверил съгласно одиторски доклад от дата 31 март 2014 г.:

Поясненията към финансовия отчет от стр. 7 до стр. 76 представяват неразделна част от него.



Отчет за печалбата или загубата
 и другия всеобхватен доход
 за годината, приключваща на 31 декември

| | Пояснение | 2013 | 2012 |
|--|-----------|--------------|--------------------|
| | | '000 лв. | '000 лв. |
| | | | Преизчислен |
| Приходи от продажби | 23 | 22 516 | 31 468 |
| Други приходи | 24 | 1 310 | 1 674 |
| Печалба от продажба на нетекучи активи | 25 | 17 | 1 317 |
| Разходи за материали | 26 | (9 444) | (14 499) |
| Разходи за външни услуги | 27 | (4 884) | (6 232) |
| Разходи за персонала | 20.1 | (4 074) | (5 176) |
| Разходи за амортизация на нефинансови активи | 5, 6, 12 | (1 617) | (1 571) |
| Себестойност на продадените стоки и други текущи активи | | (2) | - |
| Други разходи | 28 | (2 458) | (5 001) |
| Печалба от оперативна дейност | | 1 364 | 1 980 |
| Финансови разходи | 29 | (339) | (499) |
| Финансови приходи | 29 | 580 | 767 |
| Други финансови позиции | 30 | (146) | (100) |
| Печалба преди данъци | | 1 459 | 2 148 |
| Разходи за данъци върху дохода | 31 | (98) | (144) |
| Печалба за годината | | 1 361 | 2 004 |
| Друг всеобхватен доход | | | |
| Преосцики на задълженията по планове с дефинирани доходи | 19.3 | - | 38 |
| Данък върху дохода, отнасящ се до компонентите на другия всеобхватен доход | 14, 19.3 | - | (4) |
| Друг всеобхватен доход за годината, нетно от данъци | | | 34 |
| Общо всеобхватен доход за годината | | 1 361 | 2 038 |
| Доход на акция: | | лв. | лв. |
| Основен доход на акция: | 32 | 0.04 | 0.06 |

Съставил: 
 /Милена Порожанова/

Изпълнителен директор: 
 /Тихомир Митев/

Дата: 17 март 2014 г.

Изпълнителен директор: 
 /Драгомир Команов/

Заверил съгласно одиторски доклад от дата 31 март 2014 г.:

Поясненията към финансовия отчет от стр. 7 до стр. 72 представяват неразделна част от него.



Отчет за промените в собствения капитал за годината, приключваща на 31 декември

| Всички суми са представени в '000 лв. | Акционерен капитал | Премии резерви | Аруги резерви | Незапраселена печалба | Общо собствен капитал |
|---|--------------------|----------------|---------------|-----------------------|-----------------------|
| Салдо към 1 януари 2013 г. (преизчислено) | 35 709 | 9 403 | 19 968 | 2 280 | 67 360 |
| Печалба за годината | - | - | - | 1 361 | 1 361 |
| Общо всеобхватен доход за годината | - | - | - | 1 361 | 1 361 |
| Разпределение на печалба към резерви | - | - | 2 004 | (2 004) | - |
| Прехвърляне на проценка в незапраселената печалба | - | - | (181) | 181 | - |
| Салдо към 31 декември 2013 г. | 35 709 | 9 403 | 21 791 | 1 818 | 68 721 |


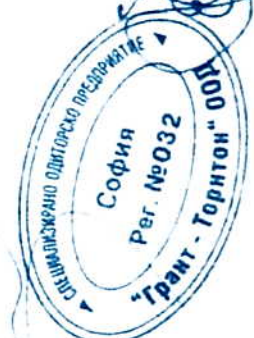
Съставил: 
Милена Порожанова/

Изпълнителен директор: 
/Тихомир Митев/

Дата: 17 март 2014 г.

Изпълнителен директор: 
/Драгомир Кочанов/

Заверил съгласно одиторски доклад от дата 31 март 2014 г.:



**Отчет за промените в собствения капитал за годината,
 приключваща на 31 декември (продължение)**

| Всички суми са представени в '000 лв. | Акционерен капитал | Премисен резерв | Други резерви | Неразпределена печалба | Общо собствени капитал |
|--|-----------------------|--------------------|------------------|---------------------------|---------------------------|
| Салдо към 1 януари 2012 г. | 35 709 | 9 403 | 18 061 | 2 126 | 65 299 |
| Ефект от промени в счетоводната политика – МСС 19 (ревидиран) – пояснение 3.1 | - | - | 23 | - | 23 |
| Салдо към 1 януари 2012 г. (пренесено) | 35 709 | 9 403 | 18 084 | 2 126 | 65 322 |
| Печалба за годината | - | - | - | 2 004 | 2 004 |
| Друг всеобхватен доход | - | - | 38 | - | 38 |
| Процентни на задълженията по планове с дефинирани доходи | - | - | (4) | - | (4) |
| Данък върху дохода, отнасящ се до компоненти на друг всеобхватен доход | - | - | 34 | 2 004 | 2 038 |
| Общо всеобхватен доход за годината | - | - | 34 | 2 004 | 2 038 |
| Разпределение на печалба към резерви | - | - | 2 025 | (2 025) | - |
| Прехвърляне на процентна в неразпределената печалба | - | - | (175) | 175 | - |
| Салдо към 31 декември 2012 г. (пренесено) | 35 709 | 9 403 | 19 968 | 2 280 | 67 360 |

Съставил:  / Милена Порожанова /

Изпълнителен директор:  / Тихомир Митев /


Дата: 17 март 2014 г.

Заверил съгласно омигторски доклада от дата 31 март 2014 г.:

Поясненията към финансовия отчет от стр. 7 до стр. 72 представляват неразделна част от него.



Изпълнителен директор:  / Драгомир Кочанов /



Отчет за паричните потоци за годината, приключваща на 31 декември

| Пояснение | 2013 | 2012 |
|--|----------------|----------------|
| | '000 лв. | '000 лв. |
| Оперативна дейност | | |
| Постъпления от клиенти | 23 349 | 32 880 |
| Плащания към доставчици | (16 955) | (22 414) |
| Плащания към персонал и осигурителни институции | (4 338) | (6 111) |
| Постъпления от възстановени данъци | 516 | 863 |
| Плащания за данъци, различни от данък върху дохода | (106) | (192) |
| Плащания за данък върху дохода | (3) | (51) |
| Други плащания от оперативна дейност | (188) | (124) |
| Нетен паричен поток от оперативна дейност | 2 275 | 4 851 |
| Инвестиционна дейност | | |
| Авансови плащания за придобиване на имоти, машини и съоръжения | - | (50) |
| Придобиване на имоти, машини и съоръжения | (616) | (3 387) |
| Получени аванси за имоти, машини и съоръжения | 300 | - |
| Постъпления от продажба на имоти, машини и съоръжения | 4 | 1 892 |
| Придобиване на дъщерни предприятия | (60) | (140) |
| Придобиване на нематериални активи | (304) | (572) |
| Плащане на концесионни възнаграждения | (144) | (142) |
| Предоставени заеми и депозити | (693) | (899) |
| Постъпления от предоставени заеми | 152 | 105 |
| Получени лихви | 5 | 1 |
| Получени дивиденди | 29 | 484 |
| Нетен паричен поток от инвестиционна дейност | (872) | (2 476) |
| Финансова дейност | | |
| Получени заеми | 1 221 | 439 |
| Плащания по получени заеми | (499) | (882) |
| Плащания по финансов лизинг | 11.1 | (1 765) |
| Плащания на лихви | (241) | (400) |
| Други постъпления от финансова дейност | - | 58 |
| Други плащания за финансова дейност | (8) | (7) |
| Нетен паричен поток от финансова дейност | (1 292) | (2 409) |
| Нетна промяна в пари и парични еквиваленти | 111 | (34) |
| Пари и парични еквиваленти в началото на годината | 198 | 257 |
| Загуба от валутна преоценка на пари и парични еквиваленти | (13) | (25) |
| Пари и парични еквиваленти в края на годината | 296 | 198 |

Съставил: 
 /Милена Порожанова/

Изпълнителен директор: 
 /Тихомир Митев/

Дата: 17 март 2014 г.

Изпълнителен директор: 
 /Драгомир Кочанов/

Заверил съгласно одиторски доклад от дата 31 март 2014 г.:



Поясненията към финансовия отчет от стр. 7 до стр. 72 представляват неразделна част от него.