


## Консолидиран отчет за финансовото състояние към 31 декември

Активи	Пояснение	2012 '000 лв.	2011 '000 лв.
<b>Нетекущи активи</b>			
Нематериални активи	8	977	1 037
Имоти, машини и съоръжения	9	79 225	78 945
Предоставени аванси за придобиване на нетекущи активи	10	1 333	2 454
Инвестиции, отчитани по метода на собствения капитал	6	2 801	-
Дългосрочни финансови активи	12	24	24
Дългосрочни вземания от свързани лица	37	1 559	744
Отсрочени данъчни активи	13	316	277
<b>Нетекущи активи</b>		<b>86 235</b>	<b>83 481</b>
<b>Текущи активи</b>			
Материални запаси	14	1 720	2 472
Краткосрочни финансови активи	15	3	4
Търговски вземания	16	1 377	3 625
Вземания от свързани лица	37	111	6
Данъчни вземания	17	714	975
Други вземания	18	1 158	1 017
Пари и парични еквиваленти	19	2 357	4 980
<b>Текущи активи</b>		<b>7 440</b>	<b>13 079</b>
<b>Общо активи</b>		<b>93 675</b>	<b>96 560</b>

Съставил:   
 /Галина Петрова/

Изпълнителен директор:   
 /Тихомир Митев/

Дата: 17 април 2013 г.

Изпълнителен директор:   
 /Драгомир Кочанов/


Заверил съгласно одиторски доклад от дата 30 април 2013 г.




## Консолидиран отчет за финансовото състояние към 31 декември (продължение)

Собствен капитал и пасиви	Пояснение	2012 ‘000 лв.	2011 ‘000 лв.
<b>Собствен капитал</b>			
Акционерен капитал	20.1	35 709	35 709
Премияен резерв	20.2	9 403	9 403
Други резерви	20.3	22 987	21 153
Неразпределена печалба		4 922	3 932
<b>Собствен капитал, отнасящ се до собствениците на предприятието майка</b>		<b>73 021</b>	<b>70 197</b>
Неконтролиращо участие		409	3 063
<b>Общо собствен капитал</b>		<b>73 430</b>	<b>73 260</b>
<b>Пасиви</b>			
<b>Нетекучи пасиви</b>			
Задължения по финансов лизинг	11.1	3 013	4 690
Пенсионни задължения към персонала	21.2	435	435
Дългосрочни заеми	22	25	125
Дългосрочни задължения към свързани лица	37	554	959
Други задължения	25	17	28
Отсрочени данъчни пасиви	13	1 343	1 358
<b>Нетекучи пасиви</b>		<b>5 387</b>	<b>7 595</b>
<b>Текущи пасиви</b>			
Задължения по финансов лизинг	11.1	1 722	1 604
Пенсионни и други задължения към персонала	21.2	3 161	3 252
Краткосрочни заеми	22	100	100
Търговски задължения	23	8 138	9 116
Краткосрочни задължения към свързани лица	37	628	699
Данъчни задължения	24	377	482
Други задължения	25	732	452
<b>Текущи пасиви</b>		<b>14 858</b>	<b>15 705</b>
<b>Общо пасиви</b>		<b>20 245</b>	<b>23 300</b>
<b>Общо собствен капитал и пасиви</b>		<b>93 675</b>	<b>96 560</b>

Съставил:   
 /Галина Петрова/

Изпълнителен директор:   
 /Тихомир Митев/

Дата: 17 април 2013 г.

Изпълнителен директор:   
 /Драгомир Кочанов/

Заверил съгласно одиторски доклад от дата 30 април 2013 г.:





## Консолидиран отчет за всеобхватния доход за годината, приключваща на 31 декември

	Пояснение	2012 ‘000 лв.	2011 ‘000 лв.
Приходи от продажби	26	35 350	40 286
Други приходи	27	1 777	1 322
Печалба от продажба на нетекущи активи	30	1 317	901
Разходи за материали	28	(16 444)	(17 329)
Разходи за външни услуги	29	(6 699)	(7 923)
Разходи за персонала	21.1	(5 850)	(6 605)
Разходи за амортизация на нефинансови активи	8, 9	(1 719)	(1 934)
Себестойност на продадените стоки и други текущи активи		(94)	(32)
Промени в наличностите на готовата продукция и незавършеното производство		71	182
Други разходи	31	(5 308)	(4 837)
<b>Печалба от оперативна дейност</b>		<b>2 401</b>	<b>4 031</b>
Печалба/(Загуба) от инвестиции, отчитани по метода на собствения капитал	5, 6	1 645	(50)
Финансови разходи	32	(676)	(705)
Финансови приходи	32	137	201
Други финансови позиции	33	(108)	(309)
<b>Печалба преди данъци</b>		<b>3 399</b>	<b>3 168</b>
Разходи за данъци върху дохода	34	(148)	(287)
<b>Печалба за годината</b>		<b>3 251</b>	<b>2 881</b>
<b>Общо всеобхватен доход за годината</b>		<b>3 251</b>	<b>2 881</b>

### Печалба за годината, отнасяща се до:


Неконтролиращото участие	22	899
Притежателите на собствен капитал на предприятието майка	3 229	1 982

### Всеобхватен доход за годината, отнасящ се до:

Неконтролиращото участие	22	899
Притежателите на собствен капитал на предприятието майка	3 229	1 982

Доход на акция: 35 лв. 0.09 лв. 0.06

Съставил:   
/Галина Петрова/

Изпълнителен директор:   
/Тихомир Митев/

Дата: 17 април 2013 г

Изпълнителен директор:   
/Драгомир Кочанов/

Заверил съгласно одиторски доклад от дата 30 април 2013 г.:

Проект на финансово отчетно състояние  
 Консолидиран финансов отчет  
 31 декември 2012 г.

## Консолидиран отчет за промените в собствения капитал за годината, приключваща на 31 декември


Всички суми са представени в '000 лв.	Акционерен капитал	Премииен резерв	Други резерви	Неразпределена печалба	Общо собствен капитал на собствениците на предприятието майка	Неконтролиращо участие	Общо капитал
<b>Сaldo към 1 януари 2012 г.</b>	35 709	9 403	21 153	3 932	70 197	3 063	73 260
Изменение в резултат на бизнес комбинация	-	-	-	(405)	(405)	(2 676)	(3 081)
Сделки със собствениците	-	-	-	(405)	(405)	(2 676)	(3 081)
Печалба за годината	-	-	-	3 229	3 229	22	3 251
<b>Общо всеобхватен доход за годината</b>	-	-	-	<b>3 229</b>	<b>3 229</b>	<b>22</b>	<b>3 251</b>
Разпределение на печалба към резерви	-	-	2 025	(2 025)	-	-	-
Прехвърляне на проценка в неразпределена печалба, нетно от данъци	-	-	(191)	191	-	-	-
<b>Сaldo към 31 декември 2012 г.</b>	<b>35 709</b>	<b>9 403</b>	<b>22 987</b>	<b>4 922</b>	<b>73 021</b>	<b>409</b>	<b>73 430</b>

Съставил:  /Галина Петрова/  
 Изпълнителен директор:  /Тихомир Митев/

Дата: 17 април 2013 г.

Заверил съгласно одиторски доклад от дата 30 април 2013 г.:



 /Драгомир Кочанов/

Паруване 1707 Българско Ръчно Плаване АД  
 Консолидиран Финансов отчет  
 31 декември 2012 г.

## Консолидиран отчет за промените в собствения капитал за годината, приключваща на 31 декември (продължение)

Всички суми са представени в '000 лв.	Акционерен капитал	Премииен резерв	А други резерви	Незапределена печалба	Общо собствен капитал на собствениците на предприятието майка	Неконтролиращо участие	Общо капитал
<b>Салдо към 1 януари 2011 г.</b>	35 709	9 403	16 814	6 289	68 215	3 340	71 555
Дивиденди	-	-	-	-	-	(1 176)	(1 176)
Сделки със собствениците	-	-	-	-	-	(1 176)	(1 176)
Печалба за годината	-	-	-	1 982	1 982	899	2 881
<b>Общо всеобхватен доход за годината</b>	-	-	-	<b>1 982</b>	<b>1 982</b>	<b>899</b>	<b>2 881</b>
Разпределение на печалба към резерви	-	-	3 790	(3 790)	-	-	-
Прехвърляне на преоценка в неразпределена печалба, нетно от данъци	-	-	549	(549)	-	-	-
<b>Салдо към 31 декември 2011 г.</b>	<b>35 709</b>	<b>9 403</b>	<b>21 153</b>	<b>3 932</b>	<b>70 197</b>	<b>3 063</b>	<b>73 260</b>


Съставил:  /Галина Петрова/  
 Изпълнителен директор:  /Тихомир Митев/

Дата: 17 април 2013 г.

Изпълнителен директор:  /Драгомир Кочанов/  
 Изпълнителен директор:  /Драгомир Кочанов/

Заверил съгласно одиторски локал от дата 30 април 2013 г.:



  
 Изпълнителен директор

## Консолидиран отчет за паричните потоци за годината, приключваща на 31 декември

Пояснение	2012 ‘000 лв.	2011 ‘000 лв.
<b>Оперативна дейност</b>		
Постъпления от клиенти	36 947	40 810
Плащания към доставчици	(25 401)	(24 910)
Плащания към персонал и осигурителни институции	(7 303)	(9 159)
Постъпления от възстановени данъци	1 302	1 939
Плащания за данъци, различни от корпоративен данък	(420)	(309)
Плащания на корпоративен данък	(51)	(354)
Други плащания за оперативна дейност	(239)	(68)
<b>Нетен паричен поток от оперативна дейност</b>	<b>4 835</b>	<b>7 949</b>
<b>Инвестиционна дейност</b>		
Авансови плащания за придобиване на имоти, машини и съоръжения	(50)	(372)
Придобиване на имоти, машини и съоръжения	(3 565)	(5 279)
Постъпления от продажба на имоти, машини и съоръжения	1 892	1 309
Придобиване на нематериални активи	(572)	(307)
Получени аванси за имоти, машини и съоръжения	-	24
Продажба на дъщерни предприятия, нетно от парични средства	5.3 (2 524)	-
Придобиване на съвместни предприятия	-	(50)
Плащане на концесийни възнаграждения	(142)	(86)
Придобиване на финансови активи	-	(7)
Предоставени заеми	(899)	(1 026)
Постъпления от предоставени заеми	105	399
Получени лихви	87	157
Получени дивиденди	716	-
<b>Нетен паричен поток от инвестиционна дейност</b>	<b>(4 952)</b>	<b>(5 238)</b>
<b>Финансова дейност</b>		
Получени заеми	370	272
Плащания по заеми	(882)	(803)
Плащания по финансов лизинг	(1 617)	(1 527)
Плащания на лихви	(400)	(550)
Плащания на дивиденди	(2)	(1 146)
Други постъпления от финансова дейност	58	-
Други плащания за финансова дейност	(7)	(10)
<b>Нетен паричен поток от финансова дейност</b>	<b>(2 480)</b>	<b>(3 764)</b>
<b>Нетна промяна в пари и парични еквиваленти</b>	<b>(2 597)</b>	<b>(1 053)</b>
Пари и парични еквиваленти в началото на годината	19 4 980	6 053
Загуба от валутна преоценка на пари и парични еквиваленти	(26)	(20)
<b>Пари и парични еквиваленти в края на годината</b>	<b>19 2 357</b>	<b>4 980</b>

Съставил:   
 /Галина Петрова/

Дата: 17 април 2013 г.

Изпълнителен директор:   
 /Тихомир Митев/

Изпълнителен директор:   
 Драгомир Кочанов/

Заверил съгласно одиторски доклад от дата 30 април 2013 г.:

