


## Консолидиран отчет за финансовото състояние към 31 декември


Активи	Пояснение	2011 '000 лв.	2010 '000 лв.
<b>Нетекущи активи</b>			
Нематериални активи	8	1 037	176
Имоти, машини и съоръжения	9	78 945	76 620
Предоставени аванси за придобиване на нетекущи активи	10	2 454	2 395
Дългосрочни финансови активи	12	24	17
Дългосрочни вземания от свързани лица	37	744	100
Отсрочени данъчни активи	13	277	286
Нетекущи активи		<b>83 481</b>	<b>79 594</b>
<b>Текущи активи</b>			
Материални запаси	14	2 472	2 228
Краткосрочни финансови активи	15	4	5
Търговски вземания	16	3 625	3 970
Вземания от свързани лица	37	6	196
Данъчни вземания	17	975	760
Други вземания	18	1 017	918
Пари и парични еквиваленти	19	4 980	6 053
Текущи активи		<b>13 079</b>	<b>14 130</b>
<b>Общо активи</b>		<b>96 560</b>	<b>93 724</b>

Съставил:   
 /Галина Петрова/

Изпълнителен директор:   
 /Драгомир Кочанов/


Дата: 17 април 2012 г.


Заверил съгласно одиторски доклад от дата 27 април 2012 г.:



## Консолидиран отчет за финансовото състояние към 31 декември (продължение)

Собствен капитал и пасиви	Пояснение	2011 '000 лв.	2010 '000 лв.
<b>Собствен капитал</b>			
Акционерен капитал	20.1	35 709	35 709
Премиян резерв	20.2	9 403	9 403
Други резерви	20.3	21 153	16 814
Неразпределена печалба		3 932	6 289
Собствен капитал, отнасящ се до собствениците на предприятието майка		70 197	68 215
Неконтролиращо участие		3 063	3 340
<b>Общо собствен капитал</b>		<b>73 260</b>	<b>71 555</b>
<b>Пасиви</b>			
<b>Нетекущи пасиви</b>			
Пенсионни и други задължения към персонала	21.2	435	458
Дългосрочни заеми	22	125	225
Задължения по финансов лизинг	11.1	4 690	6 286
Търговски задължения	23	-	91
Дългосрочни задължения към свързани лица	37	959	1 423
Други задължения	25	28	39
Отсрочени данъчни пасиви	13	1 358	1 358
Нетекущи пасиви		<b>7 595</b>	<b>9 880</b>
<b>Текущи пасиви</b>			
Пенсионни и други задължения към персонала	21.2	3 252	3 109
Краткосрочни заеми	22	100	100
Задължения по финансов лизинг	11.1	1 604	1 534
Търговски задължения	23	9 116	6 267
Краткосрочни задължения към свързани лица	37	699	735
Данъчни задължения	24	482	169
Други задължения	25	452	375
Текущи пасиви		<b>15 705</b>	<b>12 289</b>
<b>Общо пасиви</b>		<b>23 300</b>	<b>22 169</b>
<b>Общо собствен капитал и пасиви</b>		<b>96 560</b>	<b>93 724</b>

Съставил:   
 /Галина Петрова/

Изпълнителен директор:   
 /Драгомир Кочанов/


Дата: 17 април 2012 г.

Заверил съгласно одиторски доклад от дата 27 април 2012 г.:



## Консолидиран отчет за всеобхватния доход за годината, приключваща на 31 декември

	Пояснение	2011 '000 лв.	2010 '000 лв.
Приходи от продажби	26	40 286	37 931
Други приходи	27	1 322	1 244
Разходи за материали	28	(17 329)	(15 200)
Разходи за външни услуги	29	(7 923)	(8 196)
Разходи за персонала	21.1	(6 605)	(6 078)
Разходи за амортизация на нефинансови активи	8, 9	(1 934)	(1 802)
Себестойност на продадените стоки и други текущи активи		(32)	(64)
Промени в наличностите на готовата продукция и незавършеното производство		182	(56)
Други разходи	31	(4 837)	(4 352)
Печалба от продажба на нетекущи активи	30	901	599
<b>Печалба от оперативна дейност</b>		<b>4 031</b>	<b>4 026</b>
Загуба от инвестиции, отчетани по метода на собствения капитал	6	(50)	-
Финансови разходи	32	(705)	(657)
Финансови приходи	32	201	153
Друг финансови позиции	33	(309)	(186)
<b>Печалба преди данъци</b>		<b>3 168</b>	<b>3 336</b>
Разходи за данъци върху дохода	34	(287)	(332)
<b>Печалба за годината</b>		<b>2 881</b>	<b>3 004</b>
<b>Общо всеобхватен доход за годината</b>		<b>2 881</b>	<b>3 004</b>
<b>Печалба за годината, отнасяща се до:</b>			
Неконтролиращото участие		899	716
Притежателите на собствен капитал на предприятието майка		1 982	2 288
<b>Всеобхватен доход за годината, отнасящ се до:</b>			
Миноритарното участие		899	716
Притежателите на собствен капитал на предприятието майка		1 982	2 288
<b>Доход на акция</b>	35.1	<b>лв. 0.06</b>	<b>лв. 0.06</b>

Съставил:   
 /Гаина Петрова/

Изпълнителен директор:   
 /Драгомир Кочанов/  



Дата: 17 април 2012 г.


Заверил съгласно одиторски доклад от дата 27 април 2012 г.:

Консолидиран отчет за промените в собствения капитал  
 за годината, приключваща на 31 декември

Всички суми са представени в '000 лв.	Акционерен капитал	Премисен резерв	Други резерви	Неразпределена печалба	Общо собствен капитал на предприятието майка	Неконтролиращо участие	Общо капитал
Салдо към 1 януари 2011 г.	35 709	9 403	16 814	6 289	68 215	3 340	71 555
Дивиденди	-	-	-	-	-	(1 176)	(1 176)
Сделки със собствениците	-	-	-	-	-	(1 176)	(1 176)
Печалба за годината	-	-	-	1 982	1 982	899	2 881
<b>Общо всеобхватен доход за годината</b>	-	-	-	<b>1 982</b>	<b>1 982</b>	<b>899</b>	<b>2 881</b>
Разпределение на печалба към резерви	-	-	<b>3 790</b>	(3 790)	-	-	-
Прехвърляне на проценка в неразпределена печалба, нетно от данъци	-	-	<b>549</b>	(549)	-	-	-
<b>Салдо към 31 декември 2011 г.</b>	<b>35 709</b>	<b>9 403</b>	<b>21 153</b>	<b>3 932</b>	<b>70 197</b>	<b>3 063</b>	<b>73 260</b>

Съставил:   
 /Галина Петрова/  
 Дата: 17 април 2012 г.


Изпълнителен директор:   
 /Драгомир Кочанов/



Заверил съгласно одиторски доклад от дата 27 април 2012 г.:

Консолидиран отчет за промените в собственния капитал за годината,  
 приключваща на 31 декември (продължение)

Венчки суми са представени в '000 лв.	Акционерен капитал	Премии резерв	Други резерви	Неразпределена печалба	Общо собствен капитал на собствениците на предприятието майка	Неконтролирано участие	Общо капитал
Салдо към 1 януари 2010 г.	35 709	9 403	13 681	7 133	65 926	2 614	68 540
Дивиденди	-	-	-	-	-	(35)	(35)
Емисии на собствен капитал	-	-	-	-	-	45	45
Сделки със собствениците	-	-	-	-	-	10	10
Печалба за годината	-	-	-	2 288	2 288	716	3 004
<b>Общо всеобхватен доход за годината</b>	-	-	-	2 288	2 288	716	3 004
Разпределение на печалба към резерви	-	-	3 407	(3 407)	-	-	-
Прехвърляне на проценка в неразпределена печалба, нетно от данъци	-	-	(274)	275	1	-	1
<b>Салдо към 31 декември 2010 г.</b>	<b>35 709</b>	<b>9 403</b>	<b>16 814</b>	<b>6 289</b>	<b>68 215</b>	<b>3 340</b>	<b>71 555</b>

Съставил:   
 /Галина Петрова/  
 Дата: 17 април 2012 г.


Изпълнителен директор:  
  
 /Драгомир Кочанов/


Заверил съгласно одиторски доклад от дата 27 април 2012 г.:




## Консолидиран отчет за паричните потоци за годината, приключваща на 31 декември

Пояснение	2011	2010
	'000 лв.	'000 лв.
<b>Оперативна дейност</b>		
Постъпления от клиенти	40 810	36 856
Плащания към доставчици	(24 910)	(22 210)
Плащания към персонал и осигурителни институции	(9 159)	(8 296)
Постъпления от възстановени данъци	1 939	1 056
Плащания за данъци	(309)	(453)
Плащания на корпоративен данък	(354)	(203)
Други плащания за оперативна дейност	(68)	(307)
<b>Нетен паричен поток от оперативна дейност</b>	<b>7 949</b>	<b>6 443</b>
<b>Инвестиционна дейност</b>		
Авансови плащания за придобиване на имоти, машини и съоръжения	(372)	(382)
Придобиване на имоти, машини и съоръжения	(5 279)	(3 370)
Постъпления от продажба на имоти, машини и съоръжения	1 309	590
Придобиване на нематериални активи	(307)	(102)
Получени аванси за дълготрайни активи	24	-
Придобиване на съвместни предприятия	(50)	-
Плащане на концесионни възнаграждения	(86)	-
Придобиване на финансови активи	(7)	-
Предоставени заеми	(1 026)	(596)
Постъпления от предоставени заеми	399	20
Получени лихви	157	140
<b>Нетен паричен поток от инвестиционна дейност</b>	<b>(5 238)</b>	<b>(3 700)</b>
<b>Финансова дейност</b>		
Получени заеми	272	883
Плащания по заеми	(803)	(664)
Плащания по финансов лизинг	(1 527)	(1 476)
Постъпления от емитиране на акции	-	45
Плащания на лихви	(550)	(629)
Плащания на дивиденди	35.2	(37)
Други плащания за финансова дейност	(10)	(118)
<b>Нетен паричен поток от финансова дейност</b>	<b>(3 764)</b>	<b>(1 996)</b>
<b>Нетна промяна в пари и парични еквиваленти</b>	<b>(1 053)</b>	<b>747</b>
Пари и парични еквиваленти в началото на годината	19	6 053
Загуба от валутна преоценка на пари и парични еквиваленти	(20)	(41)
<b>Пари и парични еквиваленти в края на годината</b>	<b>19</b>	<b>6 053</b>

Изготвил:   
 /Галина Петрова/  
 Дата: 17 април 2012 г.

Изпълнителен директор:   
 /Драгомир Кочанов/

Заверил съгласно одиторски доклад от дата 27 април 2012 г.:



Поясненията към консолидирания финансов отчет от стр. 7 до стр. 72 представляват неразделна част от него.