


Консолидиран отчет за финансовото състояние

Активи	Пояснение	2010 ‘000 лв.	2009 ‘000 лв.
Нетекущи активи			
Нематериални активи	7	176	106
Имоти, машини и съоръжения	8	76 620	74 733
Дългосрочни финансови активи	10	17	17
Отсрочени данъчни активи	11	286	240
		<u>77 099</u>	<u>75 096</u>
Текущи активи			
Материални запаси	12	2 228	1 947
Краткосрочни финансови активи	13	5	7
Търговски вземания	14	3 970	3 197
Вземания от свързани лица	36	196	38
Данъчни вземания	15	760	410
Други вземания	16	3 313	2 916
Пари и парични еквиваленти	17	6 153	5 347
		<u>16 625</u>	<u>13 862</u>
Общо активи		<u>93 724</u>	<u>88 958</u>

Съставил: 
 /Галина Петрова/

Изпълнителен директор: 
 /Драгомир Кочанов/


Дата: 15 април 2011 г.


Заверил съгласно одиторски доклад от дата 29 април 2011 г.:



Консолидиран отчет за финансовото състояние (продължение)

Собствен капитал и пасиви	Пояснение	2010 ‘000 лв.	2009 ‘000 лв.
Собствен капитал			
Собствен капитал, отнасящ се до собствениците на предприятието майка:			
Акционерен капитал	18.1	35 709	35 709
Премисен резерв	18.2	9 403	9 403
Други резерви	18.3	16 814	13 681
Неразпределена печалба		6 289	7 133
		68 215	65 926
Неконтролирано участие		3 340	2 614
Общо собствен капитал		71 555	68 540
Пасиви			
Нетекущи пасиви			
Пенсионни и други задължения към персонала	20.2	458	484
Дългосрочни заеми	21	225	325
Задължения по финансов лизинг	9.1	6 286	7 819
Търговски задължения	22	91	-
Дългосрочни задължения към свързани лица	36	1 423	1 433
Други задължения	24	39	50
Отсрочени данъчни пасиви	11	1 358	1 303
		9 880	11 414
Текущи пасиви			
Пенсионни и други задължения към персонала	20.2	3 109	2 593
Краткосрочни заеми	21	100	634
Задължения по финансов лизинг	9.1	1 534	1 477
Търговски задължения	22	6 267	3 723
Краткосрочни задължения към свързани лица	36	735	312
Данъчни задължения	23	169	110
Други задължения	24	375	155
		12 289	9 004
Общо пасиви		22 169	20 418
Общо собствен капитал и пасиви		93 724	88 958

Съставил: 
 /Галина Петрова/

Изпълнителен директор: 
 /Драгомир Кочанов/

Дата: 15 април 2011 г.

Заверил съгласно одиторски доклад от дата 29 април 2011 г.:

Поясненията към консолидирания финансов отчет от стр. 7 до стр. 33 представляват неразделна част от него.



Консолидиран отчет за всеобхватния доход

	Пояснение	2010 ‘000 лв.	2009 ‘000 лв.
Приходи от продажби	25	37 931	41 171
Други приходи	26	1 244	4 166
Разходи за материали	27	(15 200)	(14 787)
Разходи за външни услуги	28	(8 196)	(9 564)
Разходи за персонала	20.1	(6 078)	(7 000)
Амортизация на нефинансови активи	7, 8	(1 802)	(2 001)
Себестойност на продадените стоки и други текущи активи		(64)	(75)
Промяни в наличностите на готовата продукция и незавършеното производство		(56)	(279)
Печалба от продажба на нетекущи активи	29	599	5
Други разходи	30	(4 352)	(5 826)
Печалба от оперативна дейност		4 026	5 810
Финансови разходи	31	(657)	(466)
Финансови приходи	31	153	74
Други финансови позиции	32	(186)	(126)
Печалба преди данъци		3 336	5 292
Разходи за данъци върху дохода	33	(332)	(564)
Печалба за годината		3 004	4 728
Друг всеобхватен доход			
Данък върху дохода, отнасящ се до компонентите на другия всеобхватен доход	11	-	84
Друг всеобхватен доход за годината, нетно от данъци		-	84
Общо всеобхватен доход за годината		3 004	4 812
Печалба за годината, отнасяща се до:			
Неконтролиращото участие		716	489
Притежателите на собствен капитал на предприятието майка		2 288	4 239
Всеобхватен доход за годината, отнасящ се до:			
Неконтролиращото участие		716	489
Притежателите на собствен капитал на предприятието майка		2 288	4 323
Доход на акция			
Основен доход на акция	34.1	0.06	0.15

Съставил: 
 /Галина Петрова/

Изпълнителен директор: 
 /Драгомир Команов/


Дата: 15 април 2011 г.

Заверил съгласно одиторски доклад от дата 29 април 2011 г.:

Консолидиран отчет за промените в собствения капитал

Всички суми са представени в '000 лв.	Акционерен капитал	Премии резерв	Други резерви	Неразпределена печалба	Общо собствен капитал на собствените на предприятията майка	Неконтролирано участие	Общо капитал
Салдо към 1 януари 2010 г.	35 709	9 403	13 681	7 133	65 926	2 614	68 540
Дивиденди	-	-	-	-	-	(35)	(35)
Емисия на собствен капитал	-	-	-	-	-	45	45
Сделки със собствените	-	-	-	-	-	10	10
Печалба за годината	-	-	-	2 288	2 288	716	3 004
Общо всеобхватен доход за годината	-	-	-	2 288	2 288	716	3 004
Разпределение на печалба към резерви			3 407	(3 407)	-	-	-
Прехвърляне на преценка в неразпределена печалба, нетно от данъци			(274)	275	1	-	1
Салдо към 31 декември 2010 г.	35 709	9 403	16 814	6 289	68 215	3 340	71 555

Съставил: 
 /Галина Петрова/

Изпълнителен директор:

 /Драгомир Коянов/

Дата: 15 април 2011 г.

Заверил съгласно одиторски доклад от дата 29 април 2011 г.:



Пояснения към консолидиран финансов отчет от сдружение с неограничена отговорност "Параходство Българско речно плаване АД" за периода 01.01.2010 г. - 31.12.2010 г. и за периода 01.01.2011 г. - 15.04.2011 г.

Консолидиран отчет за промените в собствения капитал (продължение)

Всички суми са представени в '000 лв.	Акционерен капитал	Премия резерв	Други резерви	Неразределена печалба	Общо собствения капитал на предприятието майка	Неконтролирано участие	Общо капитал
Сaldo към 1 януари 2009 г.	28 959	-	8 352	7 565	44 876	2 804	47 680
Дивиденди	-	-	-	-	-	(105)	(105)
Изменение на миноритарното участие	-	-	153	421	574	(574)	-
Емисия на собствен капитал	6 750	9 403	-	-	16 153	-	16 153
Салдо към 31 декември 2009 г.	6 750	9 403	153	421	16 727	(679)	16 048
Печалба за годината	-	-	-	4 239	4 239	489	4 728
Друг всеобхватен доход:							
Данък върху дохода, отнасящ се до компонентите на другия всеобхватен доход	-	-	-	84	84	-	84
Общо всеобхватен доход за годината	-	-	-	4 323	4 323	489	4 812
Разпределение на печалба към резерви	-	-	5 292	(5 292)	-	-	-
Прехвърляне на преоценка в неразределена печалба, нетно от данъци	-	-	(116)	116	-	-	-
Сaldo към 31 декември 2009 г.	35 709	9 403	13 681	7 133	65 926	2 614	68 540

Съставил:  /Галина Петрова/
 Дата: 15 април 2011 г.

Изпълнителен директор:  /Драгомир Кочанов/


Заверил съгласно одиторски доклад от дата 29 април 2011 г.



Повишението към консолидиранния финансов отчет от сума от 7 000 000 лева е представено в част от него.

Консолидиран отчет за паричните потоци

	Пояснение	2010	2009
		'000 лв.	'000 лв.
Оперативна дейност			
Постъпления от клиенти		36 856	42 331
Плащания към доставчици		(22 210)	(29 308)
Плащания към персонал и осигурителни институции		(8 296)	(9 847)
Постъпления от възстановени данъци		1 056	548
Плащания за данъци		(453)	(602)
Плащания на корпоративен данък		(203)	(866)
Други плащания за оперативна дейност		(307)	(296)
Нетен паричен поток от оперативна дейност		<u>6 443</u>	<u>1 960</u>
Инвестиционна дейност			
Придобиване на имоти, машини и съоръжения		(3 370)	(25 276)
Постъпления от продажба на имоти, машини и съоръжения		590	9 779
Придобиване на нематериални активи		(102)	(47)
Авансови плащания за придобиване на имоти, машини и съоръжения		(382)	(726)
Предоставени заеми		(596)	-
Постъпления по предоставени заеми		20	-
Получени дивиденди		140	71
Нетен паричен поток от инвестиционна дейност		<u>(3 700)</u>	<u>(16 199)</u>
Финансова дейност			
Получени заеми		883	1 467
Плащания по заеми		(664)	(751)
Плащания по финансов лизинг		(1 476)	(519)
Постъпления от емигриране на акции		45	16 200
Плащания на дивиденди		(629)	(285)
Плащания на дивиденди	34.2	(37)	(107)
Други плащания за финансова дейност		(18)	(49)
Нетен паричен поток от финансова дейност		<u>(1 896)</u>	<u>15 956</u>
Нетна промяна в пари и парични еквиваленти			
		<u>847</u>	<u>1 717</u>
Пари и парични еквиваленти в началото на годината		5 347	3 636
Печалба от валутна преоценка на пари и парични еквиваленти		(41)	(6)
Пари и парични еквиваленти в края на годината	17	<u>6 153</u>	<u>5 347</u>

Съставил: 
 /Галина Петрова/

Изпълнителен директор: 
 /Драгомир Кучанов/

Дата: 15 април 2011 г.

Заверил съгласно одиторски доклад от дата 29 април 2011 г.:


 Оггана Тодорова
 ОДИТОРСКО ПРЕДВИДИТЕЛСТВО