


Отчет за финансовото състояние

Активи	Пояснение	2010 '000 лв.	2009 '000 лв.
Нетекущи активи			
Нематериални активи	6	175	104
Имоти, машини и съоръжения	7	73 520	71 084
Инвестиции в дъщерни предприятия	8	2 321	2 266
Дългосрочни финансови активи	10	17	17
		<u>76 033</u>	<u>73 471</u>
Текущи активи			
Материални запаси	12	1 606	1 323
Краткосрочни финансови активи	13	5	7
Търговски вземания	14	2 854	2 433
Вземания от свързани лица	36	230	84
Данъчни вземания	15	635	267
Други вземания	16	3 244	2 834
Пари и парични еквиваленти	17	1 041	524
		<u>9 615</u>	<u>7 472</u>
Общо активи		<u>85 648</u>	<u>80 943</u>

Съставил: 
/Галина Петрова/

Изпълнителен директор: 
/Драгомир Кочанов/

Дата: 17 март 2011 г.

Заверил съгласно одиторски доклад от дата 31 март 2011 г.:



Отчет за финансовото състояние (продължение)

Собствен капитал и пасиви	Пояснение	2010 '000 лв.	2009 '000 лв.
Собствен капитал			
Акционерен капитал	18.1	35 709	35 709
Премии резерв	18.2	9 403	9 403
Други резерви	18.3	15 388	12 237
Неразпределена печалба		2 774	3 819
Общо собствен капитал		63 274	61 168
Пасиви			
Нетекущи пасиви			
Пенсионни и други задължения към персонала	20.2	381	401
Дългосрочни заеми	21.1	225	325
Задължения по финансов лизинг	9.1	6 286	7 813
Търговски задължения	22	91	-
Дългосрочни задължения към свързани лица	36	2 317	1 433
Други задължения	24	39	50
Отсрочени данъчни пасиви	11	1 046	1 062
		10 385	11 084
Текущи пасиви			
Пенсионни и други задължения към персонала	20.2	2 956	2 451
Краткосрочни заеми	21.1	100	100
Задължения по финансов лизинг	9.1	1 528	1 461
Търговски задължения	22	6 220	3 618
Краткосрочни задължения към свързани лица	36	774	874
Данъчни задължения	23	129	96
Други задължения	24	282	91
		11 989	8 691
Общо пасиви		22 374	19 775
Общо собствен капитал и пасиви		85 648	80 943

Съставил:


 /Галина Петрова/

Изпълнителен директор:


 /Драгомир Кочанов/

Дата: 17 март 2011 г.


Заверил съгласно одиторски доклад от дата 31 март 2011 г.:



Поясненията към финансовия отчет от стр. 7 до стр. 65 представляват неразделна част от него.

Отчет за всеобхватния доход

	Пояснение	2010 ‘000 лв.	2009 ‘000 лв.
Приходи от продажби	25	31 262	33 578
Други приходи	26	1 170	4 115
Разходи за материали	27	(13 216)	(12 674)
Разходи за външни услуги	28	(6 999)	(8 154)
Разходи за персонала	20.1	(4 691)	(5 334)
Разходи за амортизация на нефинансови активи	6, 7	(1 236)	(1 440)
Себестойност на продадените стоки и други текущи активи		-	(28)
Печалба от продажба на нетекущи активи	29	599	5
Други разходи	30	(4 318)	(5 811)
Печалба от оперативна дейност		2 571	4 257
Финансови разходи	31	(706)	(392)
Финансови приходи	31	578	110
Други финансови позиции	32	(166)	(109)
Печалба преди данъци		2 277	3 866
Разходи за данъци върху дохода	33	(171)	(459)
Печалба за годината		2 106	3 407
Друг всеобхватен доход			
Данък върху дохода, отнасящ се до компонентите на другия всеобхватен доход		-	84
Друг всеобхватен доход за годината, нетно от данъци		-	84
Общо всеобхватен доход за годината		2 106	3 491
Доход на акция:		лв.	лв.
Основен доход на акция:	34.1	0.06	0.12

Съставил: 
 /Галина Петрова/

Изпълнителен директор: 
 /Драгомир Кочанов/

Дата: 17 март 2011 г.

Заверил съгласно одиторски доклад от дата 31 март 2011 г.:



Поясненията към финансовия отчет от стр. 7 до стр. 65 представляват неразделна част от него.

Параходство Българско речно плаване АД
 Финансов отчет
 31 декември 2010 г.

Отчет за промените в собствения капитал


Всички суми са представени в '000 лв.	Акционерен капитал	Премиян резерв	Други резерви	Неразпределена печалба	Общо собствен капитал
Салдо към 1 януари 2010 г.	35 709	9 403	12 237	3 819	61 168
Печалба за годината	-	-	-	2 106	2 106
Общо всеобхватен доход за годината	-	-	-	2 106	2 106
Разпределение на печалба към резерви	-	-	3 407	(3 407)	-
Прехвърляне на преценка в неразпределената печалба	-	-	(256)	256	-
Салдо към 31 декември 2010 г.	35 709	9 403	15 388	2 774	63 274

Съставил: 
 /Галина Петрова/

Изпълнителен директор: 
 /Арагомир Кочанов/

Дата: 17 март 2011 г.

Заверил съгласно омигторски доклада от дата 31 март 2011 г.:



Отчет за промените в собствения капитал (продължение)

Всички суми са представени в '000 лв.	Пояснение	Акционерен капитал	Премия резерв	Други резерви	Неразпределена печалба	Общо собствен капитал
Салдо към 1 януари 2009 г.		28 959	-	8 042	4 523	41 524
Емисия на собствен капитал	18.2	6 750	9 403	-	-	16 153
Сасаки със собствените		6 750	9 403	-	-	16 153
Печалба за годината		-	-	-	3 407	3 407
Друг всеобхватен доход:						
Данък върху дохода, отнасящ се до компонентите на друг всеобхватен доход	11	-	-	-	84	84
Общо всеобхватен доход за годината		-	-	-	3 491	3 491
Разпределение на печалба към резерви		-	-	4 310	(4 310)	-
Трансформирание на резерви		-	-	(115)	115	-
Салдо към 31 декември 2009 г.		35 709	9 403	12 237	3 819	61 168

Съставил:  /Галина Петрова/
 Изпълнителен директор:  /Арагомир Кочанов/

Дата: 17 март 2011 г.


Заверил съгласно одиторски доклада от дата 31 март 2011 г.:



Пояснението към финансовия отчет от стр. 7 до стр. 65 представява част от незаключената част от него.

Отчет за паричните потоци

	Пояснение	2010 '000 лв.	2009 '000 лв.
Оперативна дейност			
Постъпления от клиенти		31 375	35 235
Плащания към доставчици		(18 989)	(25 780)
Плащания към персонал и осигурителни институции		(6 954)	(8 225)
Постъпления от възстановени данъци		466	44
Плащания за данъци		(424)	(561)
Плащания на корпоративен данък		(125)	(532)
Други плащания за оперативна дейност		(285)	(272)
Нетен паричен поток от оперативна дейност		5 064	(91)
Инвестиционна дейност			
Придобиване на имоти, машини и съоръжения		(3 483)	(25 284)
Постъпления от продажба на имоти, машини и съоръжения		590	9 779
Придобиване на дъщерни предприятия		(620)	(200)
Придобиване на нематериални активи		(102)	(46)
Авансови плащания за придобиване на имоти, машини и съоръжения		(382)	(775)
Предоставени заеми		(576)	-
Получени дивиденди		567	29
Нетен паричен поток от инвестиционна дейност		(4 006)	(16 497)
Финансова дейност			
Получени заеми		1 711	1 467
Плащания по получени заеми		(130)	(110)
Плащания по финансов лизинг		(1 460)	(505)
Постъпления от емпиране на акции		-	16 200
Плащания на лихви		(609)	(215)
Други плащания за финансова дейност		(13)	(40)
Нетен паричен поток от финансова дейност		(501)	16 797
Нетна промяна в пари и парични еквиваленти		557	209
Пари и парични еквиваленти в началото на годината	17	524	320
Загуба от валутна преценка		(40)	(5)
Пари и парични еквиваленти в края на годината	17	1 041	524

Съставил: 
 /Галина Петрова/

Изпълнителен директор: 
 /Драгомир Кочанов/

Дата: 17 март 2011 г.

Заверил съгласно одиторски доклад от дата 31 март 2011 г.:


 София
 Рег. № 032
 "Грант Торнтон" ООД

Поясненията към финансовия отчет от сгр. 17 март 2011 г. са неразделна част от него.