

## Междинен съкратен консолидиран отчет за финансовото състояние

Активи	Пояснение	31 декември 2020 '000 лв.	31 декември 2019 '000 лв.
<b>Нетекущи активи</b>			
Нематериални активи	5	6 207	5 196
Имоти, машини и съоръжения	6	44 571	45 488
Инвестиции, отчитани по метода на собствения капитал		5 824	5 354
Инвестиционни имоти		19 846	19 948
Дългосрочни финансови активи		124	124
Дългосрочни вземания от свързани лица	11	36	38
Нетекущи активи		<b>76 608</b>	<b>76 148</b>
<b>Текущи активи</b>			
Материални запаси		2 005	2 226
Търговски и други вземания		1 414	1 220
Вземания от свързани лица	11	6 284	6 391
Пари и парични еквиваленти		3 948	2 649
Текущи активи		<b>13 651</b>	<b>12 486</b>
<b>Общо активи</b>		<b>90 259</b>	<b>88 634</b>

Съставил: \_\_\_\_\_  
/Георги Неделчев/

Дата: 25 февруари 2021 г.

Изпълнителен директор: \_\_\_\_\_  
/Тихомир Митев/

Изпълнителен директор: \_\_\_\_\_  
/Румен Попов/



## Междинен съкратен консолидиран отчет за финансовото състояние (продължение)

Собствен капитал и пасиви	Пояснение	31 декември 2020 '000 лв.	31 декември 2019 '000 лв.
<b>Собствен капитал</b>			
Акционерен капитал	7	35 709	35 709
Премиен резерв		9 403	9 403
Други резерви		23 660	23 844
Неразпределена печалба		6 308	4 530
Собствен капитал, отнасящ се до собствениците на предприятието майка:		75 080	73 486
Неконтролиращо участие		978	1 061
<b>Общо собствен капитал</b>		<b>76 058</b>	<b>74 547</b>
<b>Пасиви</b>			
<b>Нетекущи пасиви</b>			
Пенсионни и други задължения към персонала		320	324
Дългосрочни заеми		942	-
Отсрочени данъчни пасиви		1 516	1 603
Нетекущи пасиви		<b>2 778</b>	<b>1 927</b>
<b>Текущи пасиви</b>			
Пенсионни и други задължения към персонала		1 315	1 822
Краткосрочни заеми		236	385
Търговски и други задължения		1 126	846
Краткосрочни задължения към свързани лица	11	8 744	9 083
Задължения за данъци върху дохода		2	24
Текущи пасиви		<b>11 423</b>	<b>12 160</b>
<b>Общо пасиви</b>		<b>11 201</b>	<b>14 087</b>
<b>Общо собствен капитал и пасиви</b>		<b>90 259</b>	<b>88 634</b>

Съставил: \_\_\_\_\_  
/Георги Неделчев/

Дата: 25 февруари 2021 г.

Изпълнителен директор: \_\_\_\_\_  
/Тихомир Митев/

Изпълнителен директор: \_\_\_\_\_  
/Румен Попов/



## Междинен съкратен консолидиран отчет за печалбата или загубата и другия всеобхватен доход

	31 декември 2020 '000 лв.	31 декември 2019 '000 лв.
Приходи от продажби	14 307	16 317
Други приходи	437	1 429
Печалба от продажба на нетекущи активи	1 541	321
Разходи за материали	(2 421)	(4 210)
Разходи за външни услуги	(3 031)	(3 327)
Разходи за персонала	(5 796)	(5 886)
Разходи за амортизация на нефинансови активи	(2 298)	(2 417)
Промени в наличностите на готова придукция и незавършено производство	(94)	(71)
Други разходи	(1 614)	(1 769)
<b>Загуба от оперативна дейност</b>	<b>1 031</b>	<b>387</b>
Печалба/загуба от инвестиции, отчитани по метода на собствения капитал	722	(409)
Финансови разходи	(275)	(301)
Финансови приходи	225	810
Други финансови позиции	(98)	(7)
<b>Печалба преди данъци</b>	<b>1 605</b>	<b>480</b>
Разходи за данъци върху дохода	(94)	(235)
<b>Печалба за периода</b>	<b>1 511</b>	<b>245</b>
<b>Загуба за периода, отнасяща се до:</b>		
Неконтролиращото участие	(83)	(4)
Притежателите на собствен капитал на предприятието майка	1 594	249
<b>Друга (всеобхватна загуба)/ друг всеобхватен доход:</b>		
<b>Компоненти, които не се рекласифицират в печалбата или загубата:</b>		
Преоценки на задълженията по планове с дефинирани доходи	-	(15)
Друга (всеобхватна загуба)/ друг всеобхватен доход за годината, нетно от данъци	-	(15)
<b>Общо всеобхватен доход / (всеобхватна загуба) за годината</b>	<b>1 511</b>	<b>230</b>
<b>Общо всеобхватен доход/загуба за периода, отнасящ се до:</b>		
Неконтролиращото участие	(83)	6
Притежателите на собствен капитал на предприятието майка	1 594	236
<b>Загуба на акция:</b>	<b>лв.</b>	<b>лв.</b>
Загуба на акция:	0.042	0.01

Съставил: \_\_\_\_\_  
/Георги Неделчев/

Изпълнителен директор: \_\_\_\_\_  
/Тихомир Митев/

Дата: 25 февруари 2021 г.

Изпълнителен директор: \_\_\_\_\_  
/Румен Попов/





## Междинен съкратен консолидиран отчет за промените в собствения капитал

Всички суми са представени в '000 лв.

	Акционерен капитал	Премиен резерв	Други резерви	Финансов резултат	Общо собствен капитал на собствениците на предприятието майка	Неконтролиращо участие	Общо собствен капитал
Салдо към 1 януари 2020 г.	35 709	9 403	23 844	4 530	73 486	1 061	74 547
Печалба/загуба за периода	-	-	-	1 594	1 594	(83)	1 511
Прехвърляне на преценка в неразпределена печалба, нетно от данъци	-	-	(184)	184	-	-	-
Салдо към 31 декември 2020 г.	35 709	9 403	23 660	6 308	75 080	978	76 058

Съставил:   
/Георги Неделчев/

Дата: 25 февруари 2021 г.


Изпълнителен директор:   
/Тихомир Митев/

Изпълнителен директор:   
/Румен Попов/




Всички суми са представени в '000 лв.	Акционерен капитал	Премиен резерв	Други резерви	Неразпределена печалба	Общо собствен капитал на собствениците на предприятието-майка	Неконтролиращо участие	Общо капитал
Салдо към 1 януари 2019 г.	35 709	9 403	24 297	4 105	73 514	3 716	77 230
Корекция	-	-	(261)	430	169	-	169
Салдо към 1 януари 2019 г. - преизчислено	35 709	9 403	24 036	4 535	73 683	3 716	77 399
Ефект от прилагане на МСФО 9	-	-	-	624	624	-	624
Покупка на дял в дъщ. предприятие без промяна в контрол	-	-	-	(854)	(854)	(2 676)	(3 530)
Други промени	-	-	-	(203)	(203)	27	(176)
<b>Сделки със собствениците</b>				<b>(433)</b>	<b>(433)</b>	<b>(2 649)</b>	<b>(3 082)</b>
Печалба/Загуба за годината	-	-	-	249	249	(4)	245
Преоценки на задълженията по планове с дефинирани доходи	-	-	(15)	2	(13)	(2)	(15)
Общо всеобхватен доход за годината	-	-	(15)	251	236	(6)	230
Прехвърляне на преоценка в неразпределена печалба, нетно от данъци	-	-	(177)	177	-	-	-
<b>Салдо към 31 декември 2019 г.</b>	<b>35 709</b>	<b>9 403</b>	<b>23 844</b>	<b>4 530</b>	<b>73 486</b>	<b>1 061</b>	<b>74 547</b>

Съставил:   
 /Георги Неделчев/

Изпълнителен директор:   
 /Тихомир Митев/

Дата: 25 февруари 2021 г.

Изпълнителен директор:   
 /Румен Попов/



## Междинен съкратен консолидиран отчет за паричните потоци


	31 декември 2020 '000 лв.	31 декември 2019 '000 лв.
<b>Оперативна дейност</b>		
Постъпления от клиенти	17 142	18 439
Плащания към доставчици	(7 247)	(9 350)
Плащания към персонал и осигурителни институции	(6 717)	(6 611)
Постъпления от възстановени данъци	188	573
Плащания за данъци, различни от данък върху дохода	(1 336)	(1 177)
Плащания на данък върху дохода	(74)	(62)
Други плащания за оперативна дейност	210	(466)
<b>Нетен паричен поток от оперативна дейност</b>	<b>2 166</b>	<b>1 346</b>
Придобиване на имоти, машини и съоръжения	(3 255)	(1 045)
Постъпления от продажба на имоти, машини и съоръжения	2 574	1 365
Придобиване на нематериални активи	(558)	(632)
Плащане на концесионни възнаграждения	(384)	(434)
Предоставени заеми и депозити	(316)	(1 360)
Получени лихви	-	24
Получени дивиденди	412	615
<b>Нетен паричен поток от инвестиционна дейност</b>	<b>(1 531)</b>	<b>(1 471)</b>
<b>Финансова дейност</b>		
Получени заеми	1 597	1 038
Плащания по получени заеми	(895)	(863)
Плащания на лихви	(16)	(36)
Други плащания за финансова дейност	(15)	(14)
<b>Нетен паричен поток от финансова дейност</b>	<b>671</b>	<b>125</b>
<b>Нетна промяна в пари и парични еквиваленти</b>	<b>1 306</b>	<b>4</b>
Пари и парични еквиваленти в началото на периода	2 649	2 652
Загуба от валутна преоценка	(7)	(7)
<b>Пари и парични еквиваленти в края на периода</b>	<b>3 948</b>	<b>2 649</b>

Съставил:   
/Георги Неделчев/

Изпълнителен директор:   
/Тихомир Митев/

Дата: 25 февруари 2021 г.



Изпълнителен директор:   
/Румен Попов/