



Междинен съкратен консолидиран отчет за финансовото състояние

Активи	Пояснение	31 декември 2017 '000 лв.	31 декември 2016 '000 лв.
Нетекущи активи			
Нематериални активи	6	4 807	4 031
Имоти, машини и съоръжения	7	50 120	54 107
Инвестиции, отчитани по метода на собствения капитал		8 003	7 716
Инвестиционни имоти		19 861	19 954
Дългосрочни финансови активи		24	24
Дългосрочни вземания от свързани лица	13	456	438
Отсрочени данъчни активи		253	248
Нетекущи активи		<u>83 524</u>	<u>86 518</u>
Текущи активи			
Материални запаси		1 960	1 885
Краткосрочни финансови активи		7	8
Търговски и други вземания		7 558	2 947
Вземания от свързани лица	13	2 760	1 867
Вземания във връзка с данъци върху дохода		-	17
Пари и парични еквиваленти		1 968	1 932
Текущи активи		<u>14 253</u>	<u>8 656</u>
Общо активи		<u>97 777</u>	<u>95 174</u>

Съставил: 
Милена Порожанова

Дата: 26 февруари 2018 г.

Изпълнителен директор: 
Тихомир Митев

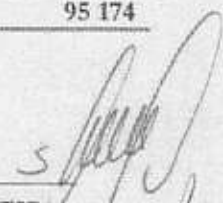
Изпълнителен директор: 
Драгомир Кочанов




Междинен съкратен консолидиран отчет за финансовото състояние (продължение)

Собствен капитал и пасиви	Пояснение	31 декември 2017 '000 лв.	31 декември 2016 '000 лв.
Собствен капитал			
Акционерен капитал	8	35 709	35 709
Премия резерв		9 403	9 403
Други резерви		24 908	24 506
Неразпределена печалба		11 939	10 693
Собствен капитал, отнасящ се до собствениците на предприятието майка		81 959	80 311
Неконтролиращо участие		500	489
Общо собствен капитал		82 459	80 800
Пасиви			
Нетекущи пасиви			
Пенсионни и други задължения към персонала		352	327
Дългосрочни заеми	9	768	1 153
Дългосрочни задължения към свързани лица		811	-
Отсрочени данъчни пасиви		1 681	1 681
Нетекущи пасиви		3 612	3 161
Текущи пасиви			
Пенсионни и други задължения към персонала		2 305	2 186
Краткосрочни заеми	9	386	386
Търговски и други задължения		3 517	3 845
Краткосрочни задължения към свързани лица	13	5 448	4 793
Задължения за данъци върху дохода		50	3
Текущи пасиви		11 706	11 213
Общо пасиви		15 318	14 374
Общо собствен капитал и пасиви		97 777	95 174

Съставил: 
 Милена Дорожанова

Изпълнителен директор: 
 Тихомир Митев


Дата: 26 февруари 2018 г.


Изпълнителен директор: 
 Драгомир Кочанов




Междинен съкратен консолидиран отчет за печалбата или загубата и другия всеобхватен ДОХОД

	Пояснение	31 декември	31 декември
		2017	2016
		'000 лв.	'000 лв.
Приходи от продажби		18 014	18 993
Други приходи		838	346
Печалба от продажба на нетекущи активи		(866)	137
Разходи за материали		(5 220)	(4 869)
Разходи за външни услуги		(4 041)	(3 958)
Разходи за персонала		(5 749)	(5 687)
Разходи за амортизации и обезценка на нефинансови активи		(2 669)	(2 655)
Себестойност на продадени стоки и други текущи активи		(465)	-
Промени в наличностите на готовата продукция и незавършеното производство		45	22
Капитализирани разходи в стойността на активи		-	42
Други разходи		(2 991)	(2 380)
Загуба от оперативна дейност		(3 104)	(9)
Печалба от инвестиции, отчетани по метода на собствения капитал		618	689
Финансови разходи		(324)	(348)
Финансови приходи		61	45
Друг финансови позиции		4 083	(63)
Печалба преди данъци		1 334	314
Разходи за данъци върху дохода		(98)	(191)
Печалба за годината		1 236	123
Печалба за годината, отнасяща се до:			
Неконтролиращото участие		11	4
Притежателите на собствен капитал на предприятието майка		1 225	119
Друг всеобхватен доход:			
Компоненти, които не се рекласифицират в печалбата или загубата:			
Преоценки на задълженията по планове с дефинирани доходи		(8)	9
Данък върху дохода, отнасящ се до компоненти, които не се рекласифицират в печалбата или загубата		1	(1)
Друг всеобхватен доход за годината, нетно от данъци		(7)	8
Общо всеобхватен доход за годината		1 229	131
Общо всеобхватен доход за годината, отнасящ се до:			
Неконтролиращото участие		11	4
Притежателите на собствен капитал на предприятието майка		1 218	127
Доход на акция:			
Основен доход на акция		лв. 0.034	лв. 0.003

Съставил: 
 Милена Порожанова

Изпълнителен директор: 
 Тихомир Митев

Дата: 26 февруари 2018 г.

Изпълнителен директор: 
 Драгомир Кочанов

Междинен съкратен консолидиран отчет за промените в собствените капитал

Всички суми са представени в '000 лв.	Акционерен капитал	Премия резерв	Други резерви	Финансов резултат	Общо собствен капитал на собствените на предприятието майка	Неконтролирано участие	Общо собствен капитал
Салао към 1 януари 2017 г.	35 709	9 403	24 506	10 693	80 311	489	80 800
Печалба за периода	-	-	-	1 225	1 225	11	1 236
Проценка на задълженията по планове с дефинирани доходи	-	-	(7)	-	(7)	-	(7)
Общо всеобхватен доход за периода	-	-	(7)	1 225	1 218	11	1 229
Прехвърляне на проценка в неразпределена печалба, нетно от данъци	-	-	(21)	21	-	-	-
Други промени	-	-	430	-	430	-	430
Салао към 31 декември 2017 г.	35 709	9 403	24 908	11 939	81 959	500	82 459

Всички суми са представени в '000 лв.

Всички суми са представени в '000 лв.	Акционерен капитал	Премия резерв	Други резерви	Финансов резултат	Общо собствен капитал на собствените на предприятието майка	Неконтролирано участие	Общо собствен капитал
Салао към 1 януари 2016 г.	35 709	9 403	24 524	10 548	80 184	485	80 669
Печалба за периода	-	-	-	119	119	4	123
Проценка на задълженията по планове с дефинирани доходи	-	-	8	-	8	-	8
Общо всеобхватен доход за периода	-	-	8	119	127	4	131
Прехвърляне на проценка в неразпределена печалба, нетно от данъци	-	-	(26)	26	-	-	-
Салао към 31 декември 2016 г.	35 709	9 403	24 506	10 693	80 311	489	80 800

Съставила:

Мялена Пурожанова

Дата: 26 февруари 2018 г.

Изпълнителен директор:

Тихомир Мигев

Изпълнителен директор:

Аратомир Кочаев





Междинен съкратен консолидиран отчет за паричните потоци

	31 декември 2017 '000 лв.	31 декември 2016 '000 лв.
Оперативна дейност		
Постъпления от клиенти	20 754	20 287
Плащания към доставчици	(11 206)	(11 074)
Плащания към персонал и осигурителни институции	(6 820)	(6 792)
Постъпления от възстановени данъци	412	279
Плащания за данъци, различни от данък върху дохода	(1 117)	(1 114)
Плащания на данък върху дохода	(37)	(79)
Други плащания/постъпления за оперативна дейност	(52)	324
Нетен паричен поток от оперативна дейност	1 934	1 831
Придобиване на имоти, машини и съоръжения	(571)	(327)
Постъпления от продажба на имоти, машини и съоръжения	296	136
Придобиване на нематериални активи	(1 087)	(663)
Плащане на концесионни възнаграждания	(283)	(291)
Предоставени заеми и депозити	(1 013)	(298)
Получени лихви	11	3
Получени дивиденди	335	861
Други плащания за инвестиционна дейност	-	-
Нетен паричен поток от инвестиционна дейност	(2 312)	(579)
Финансова дейност		
Получени заеми	973	515
Плащания по получени заеми	(435)	(1 158)
Плащания на лихви	(95)	(123)
Други плащания за финансова дейност	(23)	(23)
Нетен паричен поток от финансова дейност	420	(789)
Нетна промяна в пари и парични еквиваленти	42	463
Пари и парични еквиваленти в началото на периода	1 932	1 472
Загуба от валутна преоценка	(6)	(3)
Пари и парични еквиваленти в края на периода	1 968	1 932

Съставил: 
Милена Чорочанова

Дата: 26 февруари 2018 г.

Изпълнителен директор: 
Тихомир Митев

Изпълнителен директор: 
Драгомир Кочанов

27 февруари 2018 г.

