



Междинен съкратен отчет за финансовото състояние


Активи	Пояснение	31 декември 2017 ‘000 лв.	31 декември 2016 ‘000 лв.
Нетекущи активи			
Нематериални активи	5	3 018	3 198
Имоти, машини и съоръжения	6	49 198	52 446
Инвестиционни имоти		19 861	19 954
Инвестиции в дъщерни предприятия		2 845	3 275
Инвестиции в асоциирани предприятия		519	519
Инвестиции в съвместни предприятия		5 007	5 007
Дългосрочни финансови активи		17	17
Дългосрочни вземания от свързани лица	12	65	47
Нетекущи активи		80 530	84 463
Текущи активи			
Материални запаси		1 139	1 099
Краткосрочни финансови активи		7	8
Търговски и други вземания		6 808	2 160
Вземания от свързани лица	12	1 654	769
Пари и парични еквиваленти		180	241
Текущи активи		9 788	4 277
Общо активи		90 318	88 740

Съставил: 
/М. Порожанова/

Дата: 26 януари 2018 г.


Изпълнителен директор: 
/Т. Митев/




Изпълнителен директор: 
/Д. Кочанов/

Междинен съкратен отчет за финансовото състояние (продължение)

Собствен капитал и пасиви	Пояснение	31 декември 2017 ‘000 лв.	31 декември 2016 ‘000 лв.
Собствен капитал			
Акционерен капитал	7	35 709	35 709
Премии резерв		9 403	9 403
Други резерви	8	21 513	21 534
Неразпределена печалба		7 148	6 971
Общо собствен капитал		73 773	73 617
Пасиви			
Нетекущи пасиви			
Пенсионни и други задължения към персонала		172	153
Дългосрочни задължения към свързани лица	12	2 574	1 520
Отсрочени данъчни пасиви		1 364	1 364
Нетекущи пасиви		4 110	3 037
Текущи пасиви			
Пенсионни и други задължения към персонала		1 923	1 887
Търговски и други задължения		3 210	3 606
Краткосрочни задължения към свързани лица	12	7 302	6 593
Текущи пасиви		12 435	12 086
Общо пасиви		16 545	15 123
Общо собствен капитал и пасиви		90 318	88 740

Съставил: 
/М. Порожанова/

Дата: 26 януари 2018 г.

Изпълнителен директор: 
/Т. Митев/

Изпълнителен директор: 
/Д. Кочанов/



Междинен съкратен отчет за печалбата или загубата и другия всеобхватен доход

Пояснение	31 декември 2017 ‘000 лв.	31 декември 2016 ‘000 лв.
Приходи от продажби	11 524	13 398
Други доходи	832	264
Загуба/Печалба от продажба на нетекущи активи	(866)	1 589
Разходи за материали	(4 310)	(4 026)
Разходи за външни услуги	(3 443)	(3 452)
Разходи за персонала	(3 243)	(3 241)
Разходи за амортизация на нефинансови активи	(1 665)	(1 758)
Други разходи	(2 868)	(2 038)
Загуба/Печалба от оперативна дейност	(4 039)	736
Финансови разходи	(284)	(319)
Финансови приходи	385	886
Други финансови позиции	4 111	(33)
Печалба за периода преди данъци	173	1 270
Разходи за данък върху дохода	(17)	(119)
Печалба за периода	156	1 151
Друг всеобхватен доход		
Компоненти, които не се рекласифицират в печалбата или загубата:		
Преоценки на задълженията по планове с дефинирани доходи	-	21
Данък върху дохода, отнасящ се до компоненти, които не се рекласифицират в печалбата или загубата	-	(2)
Друг всеобхватен доход за годината, нетно от данъци	-	19
Общо всеобхватен доход за годината	156	1 170

Доход на акция:

	лв.	лв.
Основен доход на акция	0.00	0.03

Съставил: 
 /М. Порожанова/

Изпълнителен директор: 
 /Т. Митев/

Дата: 26 януари 2018 г.

Изпълнителен директор: 
 /Д. Кочанов/




Междинен съкратен отчет за промените в собствения капитал

	Акционерен капитал '000 лв.	Премиен резерв '000 лв.	Други резерви '000 лв.	Финансов резултат '000 лв.	Общо капитал '000 лв.
Салдо към 1 януари 2017 г.	35 709	9 403	21 534	6 971	73 617
Финансов резултат за периода до 31 декември 2017 г.	-	-	-	156	156
Общо всеобхватен доход за периода	-	-	-	156	156
Пренасяне на преценка в неразпределена печалба	-	-	(21)	21	-
Салдо към 31 декември 2017 г.	35 709	9 403	21 513	7 148	73 773

	Акционерен капитал '000 лв.	Премиен резерв '000 лв.	Други резерви '000 лв.	Финансов резултат '000 лв.	Общо капитал '000 лв.
Салдо към 1 януари 2016 г.	35 709	9 403	21 541	5 794	72 447
Финансов резултат за периода до 31 декември 2016 г.	-	-	-	1 151	1 151
Друг всеобхватен доход, нетно от данъци	-	-	19	-	19
Общо всеобхватен доход за периода	-	-	19	1 151	1 170
Пренасяне на преценка в неразпределена печалба	-	-	(26)	26	-
Салдо към 31 декември 2016 г.	35 709	9 403	21 534	6 971	73 617

Съставил: 
 /М. Порожанова/

Дата: 26 януари 2018 г.


Изпълнителен директор: 
 /Т. Митев/

Изпълнителен директор: 
 /Д. Кочанов/



Междинен съкратен отчет за паричните потоци

Пояснение	31 декември 2017 '000 лв.	31 декември 2016 '000 лв.
Оперативна дейност		
Постъпления от клиенти	13 491	13 745
Плащания към доставчици	(8 840)	(9 229)
Плащания към персонал и осигурителни институции	(4 420)	(4 523)
Постъпления от възстановени данъци	130	89
Плащания за данъци, различни от данък върху дохода	(619)	(449)
Други плащания/постъпления от оперативна дейност	(42)	281
Нетен паричен поток от оперативна дейност	(300)	(86)
Инвестиционна дейност		
Придобиване на имоти, машини и съоръжения	(355)	(497)
Придобиване на нематериални активи	(77)	(291)
Постъпления от продажба на имоти, машини и съоръжения	296	2 602
Плащане на коцесионни възнаграждения	(94)	(87)
Придобиване на дъщерни предприятия	-	(1 400)
Предоставени заеми и депозити	(1 013)	(171)
Получени дивиденди	335	861
Нетен паричен поток от инвестиционна дейност	(908)	1 017
Финансова дейност		
Получени заеми	1 173	738
Плащания по получени заеми	(8)	(1 508)
Плащания на лихви	(12)	(86)
Други плащания	-	(4)
Нетен паричен поток от финансова дейност	1 153	(860)
Нетна промяна в пари и парични еквиваленти	(55)	71
Пари и парични еквиваленти в началото на периода	241	173
Загуба от валутна преоценка на пари и парични еквиваленти	(6)	(3)
Пари и парични еквиваленти в края на периода	180	241

Съставил: 
 /М. Порожанова/

Изпълнителен директор: _____
 /Т. Митев/ 

Дата: 26 януари 2018 г.



Изпълнителен директор: _____
 /Д. Кочанов/ 