


## Междинен съкратен отчет за финансовото състояние

Активи	Пояснение	31 декември 2015 ‘000 лв.	31 декември 2014 ‘000 лв.
<b>Нетекущи активи</b>			
Имоти, машини и съоръжения	5	56 265	56 815
Предоставени аванси за придобиване на нетекущи активи		-	1 009
Инвестиционни имоти		20 012	20 071
Нематериални активи	6	1 284	1 381
Инвестиции в дъщерни предприятия		1 875	1 875
Инвестиции в асоциирани предприятия		519	519
Инвестиции в съвместни предприятия		5 007	-
Дългосрочни финансови активи		17	17
Дългосрочни вземания от свързани лица	13	39	2 433
Нетекущи активи		<b>85 018</b>	<b>84 120</b>
<b>Текущи активи</b>			
Материални запаси		1 027	453
Краткосрочни финансови активи		7	6
Търговски и други вземания		1 686	1 390
Вземания от свързани лица	13	547	1 466
Пари и парични еквиваленти		172	221
Текущи активи		<b>3 439</b>	<b>3 536</b>
<b>Общо активи</b>		<b>88 457</b>	<b>87 656</b>

Съставил:   
/М. Порожанова/

Дата: 27 януари 2016 г.

Изпълнителен директор:   
/Т. Митев/

Изпълнителен директор:   
/Д. Кочанов/




## Междинен съкратен отчет за финансовото състояние (продължение)

Собствен капитал и пасиви	Пояснение	31 декември 2015 ‘000 лв.	31 декември 2014 ‘000 лв.
<b>Собствен капитал</b>			
Акционерен капитал	7	35 709	35 709
Премияен резерв		9 403	9 403
Други резерви	8	21 503	21 503
Неразпределена печалба		5 589	3 973
<b>Общо собствен капитал</b>		<b>72 204</b>	<b>70 588</b>
<b>Пасиви</b>			
<b>Нетекучи пасиви</b>			
Пенсионни и други задължения към персонала		183	239
Дългосрочни задължения към свързани лица	13	3 027	2 598
Отсрочени данъчни пасиви		1 293	1 293
<b>Нетекучи пасиви</b>		<b>4 503</b>	<b>4 130</b>
<b>Текущи пасиви</b>			
Пенсионни и други задължения към персонала		2 049	2 107
Задължения по финансов лизинг	9	-	1 260
Търговски и други задължения		4 191	5 018
Краткосрочни задължения към свързани лица	13	5 510	4 553
<b>Текущи пасиви</b>		<b>11 750</b>	<b>12 938</b>
<b>Общо пасиви</b>		<b>16 253</b>	<b>17 068</b>
<b>Общо собствен капитал и пасиви</b>		<b>88 457</b>	<b>87 656</b>

Съставил:   
/М. Порожанова/

Дата: 27 януари 2016 г.

Изпълнителен директор:   
/Г. Митев/

Изпълнителен директор:   
/Д. Кочанов/



## Междинен съкратен отчет за всеобхватния доход (представен в единен отчет)


	Пояснение	31 декември 2015 ‘000 лв	31 декември 2014 ‘000 лв
Приходи от продажби		15 472	13 658
Други приходи		351	2 925
Печалба от продажба на нетекущи активи		452	846
Разходи за материали		(4 850)	(5 084)
Разходи за външни услуги		(3 715)	(3 331)
Разходи за персонала		(2 695)	(3 948)
Разходи за амортизация на нефинансови активи		(1 668)	(1 677)
Други разходи		(2 417)	(2 413)
<b>Печалба/Загуба от оперативна дейност</b>		<b>930</b>	<b>976</b>
Финансови разходи		(353)	(299)
Финансови приходи		940	1 149
Други финансови позиции		279	204
<b>Печалба/Загуба за периода преди данъци</b>		<b>1 796</b>	<b>2 030</b>
Разходи за данък	10	(180)	(163)
<b>Печалба/Загуба за периода</b>		<b>1 616</b>	<b>1 867</b>
Друг всеобхватен доход		-	-
<b>Общ всеобхватен доход</b>		<b>1 616</b>	<b>1 867</b>
Доход на акция	11	лв. 0.05	лв. 0.05

Съставил:   
/М. Чорожанова/

Дата: 27 януари 2016 г.

Изпълнителен директор:   
/Т. Митев/

Изпълнителен директор:   
/Д. Кочанов/




## Междинен съкратен отчет за промените в собствения капитал

	Акционерен капитал	Премиен резерв	Други резерви	Финансов резултат	Общо капитал
Салдо към 1 януари 2015 г.	35 709	9 403	21 503	3 973	70 588
Финансов резултат за периода до 31 декември 2015 г.	-	-	-	1 616	1 616
Общо всеобхватен доход за периода	-	-	-	1 616	1 616
Салдо към 31 декември 2015 г.	35 709	9 403	21 503	5 589	72 204

	Акционерен капитал	Премиен резерв	Други резерви	Финансов резултат	Общо капитал
Салдо към 1 януари 2014 г.	35 709	9 403	21 791	1 818	68 721
Финансов резултат за периода до 31 декември 2014 г.	-	-	-	1 867	1 867
Общо всеобхватен доход за периода	-	-	-	1 867	1 867
Прехвърляне на преценка в неразмислена печалба	-	-	(288)	288	-
Салдо към 31 декември 2014 г.	35 709	9 403	21 503	3 973	70 588

Състави:   
/М. Порожанова/

Дата: 27 януари 2016 г.

Изпълнителен директор:   
/Т. Митев/

Изпълнителен директор:   
/Д. Кочанов/



## Междинен съкратен отчет за паричните потоци

Пояснение	31 декември	31 декември
	2015	2014
	'000 лв.	'000 лв.
<b>Оперативна дейност</b>		
Постъпления от клиенти	16 100	15 805
Плащания към доставчици	(10 678)	(10 002)
Плащания към персонал и осигурителни институции	(3 895)	(5 450)
Постъпления от възстановени данъци	376	336
Плащания за данъци, различни от данък върху дохода	(587)	(222)
Други плащания за оперативна дейност	(66)	(264)
<b>Нетен паричен поток от оперативна дейност</b>	<b>1 250</b>	<b>203</b>
<b>Инвестиционна дейност</b>		
Придобиване на имоти, машини и съоръжения	(753)	(873)
Придобиване на нематериални активи	-	(568)
Постъпления от продажба на имоти, машини и съоръжения	300	1562
Придобиване на съвместни предприятия	(879)	-
Плащане на коцесионни възнаграждения	(102)	(103)
Предоставени заеми	(481)	(1 418)
Постъпления от предоставени заеми	-	255
Получени лихви	-	15
Получени дивиденди	738	1 025
<b>Нетен паричен поток от инвестиционна дейност</b>	<b>(1 177)</b>	<b>(105)</b>
<b>Финансова дейност</b>		
Получени заеми	4 969	4 053
Плащания по получени заеми	(3 755)	(2 301)
Плащания по финансов лизинг	(1 182)	(1 716)
Плащания на лихви	(150)	(201)
Други плащания	-	(5)
<b>Нетен паричен поток от финансова дейност</b>	<b>(118)</b>	<b>(170)</b>
<b>Нетна промяна в пари и парични еквиваленти</b>	<b>(45)</b>	<b>(72)</b>
Пари и парични еквиваленти в началото на периода	221	296
Печалба/Загуба от валутна преоценка на пари и парични еквиваленти	(4)	(3)
<b>Пари и парични еквиваленти в края на периода</b>	<b>172</b>	<b>221</b>

Съставил:   
/М. Порожанова/

Дата: 27 януари 2016 г.

Изпълнителен директор:   
/Т. Митев/

Изпълнителен директор:   
/Д. Кочанов/

