


Междинен съкратен отчет за финансовото състояние

Активи	Пояснение	31 декември	31 декември
		2014	2013
		'000 лв.	'000 лв.
Нетекущи активи			
Нематериални активи	5	1 303	1 193
Имоти, машини и съоръжения	6	56 902	58 685
Предоставени аванси за придобиване на нетекущи активи		1 009	1 207
Инвестиции в дъщерни предприятия		1 875	1 875
Инвестиции в асоциирани предприятия		519	519
Инвестиционни имоти		20 071	20 130
Дългосрочни финансови активи		17	17
Дългосрочни вземания от свързани лица	14	2 433	1 993
Нетекущи активи		84 129	85 619
Текущи активи			
Материални запаси		453	638
Краткосрочни финансови активи		6	7
Търговски вземания и други вземания		1 747	1 814
Вземания от свързани лица	14	1 232	174
Пари и парични еквиваленти		221	296
Текущи активи		3 659	2 929
Общо активи		87 788	88 548

Съставил:



 /М. Порожанова/

Дата: 27 януари 2015 г.

Изпълнителен директор:


 /Т. Митев/

Изпълнителен директор:


 /Д. Кочанов/



Междинен съкратен отчет за финансовото състояние (продължение)

Собствен капитал и пасиви	Пояснение	31 декември 2014 '000 лв.	31 декември 2013 '000 лв.
Собствен капитал			
Акционерен капитал	7	35 709	35 709
Премия резерв		9 403	9 403
Други резерви	8	21 503	21 791
Неразпределена печалба		3 995	1 818
Общо собствен капитал		70 610	68 721
Пасиви			
Нетекущи пасиви			
Пенсионни и други задължения към персонала		239	300
Задължения по финансов лизинг	9	-	1 182
Търговски и други задължения		-	6
Льгосрочни задължения към свързани лица	14	3 251	2 184
Отсрочени данъчни пасиви		1 130	1 130
Нетекущи пасиви		4 620	4 802
Текущи пасиви			
Пенсионни и други задължения към персонала		2 045	3 133
Краткосрочни заеми	10	-	25
Задължения по финансов лизинг	9	1 182	1 788
Търговски и други задължения		5 340	7 380
Краткосрочни задължения към свързани лица	14	3 991	2 699
Текущи пасиви		12 558	15 025
Общо пасиви		17 178	19 827
Общо собствен капитал и пасиви		87 788	88 548

Съставил: 
 /М. Порожанова/

Дата: 27 януари 2015 г.



Изпълнителен директор: 

/Т. Митев/

Изпълнителен директор: 

/Д. Кочанов/

Междинен съкратен отчет за всеобхватния доход (представен в единен отчет)

	Пояснение	31 декември 2014 '000 лв	31 декември 2013 '000 лв
Приходи от продажби		13 643	22 516
Други приходи		3 111	1 310
Печалба от продажба на нетекущи активи		845	17
Разходи за материали		(5 114)	(9 444)
Разходи за външни услуги		(3 292)	(4 884)
Разходи за персонала		(3 636)	(4 074)
Разходи за амортизация на нефинансови активи		(1 677)	(1 617)
Себестойност на продадените стоки и други текущи активи		-	(2)
Други разходи		(2 846)	(2 458)
Печалба/Загуба от оперативна дейност		1 034	1 364
Финансови разходи		(288)	(339)
Финансови приходи		1 149	580
Други финансови позиции		203	(146)
Печалба/Загуба за периода преди данъци		2 098	1 459
Разходи за данък	11	(209)	(98)
Печалба/Загуба за периода		1 889	1 361
Друг всеобхватен доход		-	-
Общ всеобхватен доход		1 889	1 361
Доход на акция	12	лв. 0.05	лв. 0.04

Съставил: 
 /М. Порожанова/

Дата: 27 януари 2015 г.



Изпълнителен директор:

/Т. Митев/

Изпълнителен директор:

/Д. Кочанов/

Междинен съкратен отчет за промените в собствения капитал

	Акционерен капитал	Премия резерв	Други резерви	Финансов резултат	Общо капитал
Салдо към 1 януари 2014 г.	35 709	9 403	21 791	1 818	68 721
Финансов резултат за периода до 31 декември 2014 г.	-	-	-	1 889	1 889
Общо всеобхватен доход за периода	-	-	-	1 889	1 889
Прехвърляне на преценка в неразпределена печалба	-	-	(288)	288	-
Салдо към 31 декември 2014 г.	35 709	9 403	21 503	3 995	70 610

	Акционерен капитал	Премия резерв	Други резерви	Финансов резултат	Общо капитал
Салдо към 1 януари 2013 г.	35 709	9 403	19 968	2 280	67 360
Финансов резултат за периода до 31 декември 2013 г.	-	-	-	1 361	1 361
Общо всеобхватен доход за периода	-	-	-	1 361	1 361
Разпределена печалба в резерви	-	-	2 004	(2 004)	-
Прехвърляне на преценка в неразпределена печалба	-	-	(181)	181	-
Салдо към 31 декември 2013 г.	35 709	9 403	21 791	1 818	68 721

Съставил: 
/М. Порожанова/

Дата: 27 януари 2015 г.



Изпълнителен директор:


/Т. Митев/

Изпълнителен директор:


/Д. Кочанов/

Междинен съкратен отчет за паричните потоци

Пояснение	31 декември	31 декември
	2014	2013
	‘000 лв.	‘000 лв.
Оперативна дейност		
Постъпления от клиенти	16 105	23 349
Плащания към доставчици	(11 519)	(16 955)
Плащания към персонал и осигурителни институции	(4 899)	(4 338)
Постъпления от възстановени данъци	336	516
Плащания за данъци, различни от данък върху дохода	(222)	(106)
Плащания за данък върху дохода	-	(3)
Други плащания за оперативна дейност	(75)	(188)
Нетен паричен поток от оперативна дейност	(274)	2 275
Инвестиционна дейност		
Придобиване на имоти, машини и съоръжения	(974)	(616)
Получени аванси за имоти, машини и съоръжения	300	300
Постъпления от продажба на имоти, машини и съоръжения	1 262	4
Придобиване на дъщерни предприятия	-	(60)
Придобиване на нематериални активи	-	(304)
Плащане на концесионни възнаграждения	(103)	(144)
Предоставени заеми	(1 418)	(693)
Постъпления от предоставени заеми	266	152
Получени лихви	4	5
Получени дивиденди	1 025	484
Нетен паричен поток от инвестиционна дейност	362	(872)
Финансова дейност		
Получени заеми	4 052	1 221
Плащания по получени заеми	(2 301)	(499)
Плащания по финансов лизинг	(1 710)	(1 765)
Плащания на лихви	(200)	(241)
Други плащания за финансова дейност	-	(8)
Нетен паричен поток от финансова дейност	(159)	(1 292)
Нетна промяна в пари и парични еквиваленти	(71)	111
Пари и парични еквиваленти в началото на периода	296	198
Печалба/Загуба от валутна преоценка на пари и парични еквиваленти	(4)	(13)
Пари и парични еквиваленти в края на периода	221	296


Съставил: 
 /М. Порожанова/

Дата: 27 януари 2015 г.



Изпълнителен директор: 

/Г. Митев/

Изпълнителен директор: 

/Д. Кочанов/