


Междинен съкратен консолидиран отчет за финансовото състояние

Активи	Пояснение	31 декември 2013 ‘000 лв.	31 декември 2012 ‘000 лв.
Нетекущи активи			
Нематериални активи	7	1 043	977
Имоти, машини и съоръжения	8	60 342	79 225
Предоставени аванси за придобиване на нетекущи активи		1 207	1 333
Инвестиции, отчитани по метода на собствения капитал		2 932	2 801
Инвестиционни имоти		20 130	-
Дългосрочни финансови активи		24	24
Дългосрочни вземания от свързани лица	15	2 093	1 559
Отсрочени данъчни активи		324	316
Нетекущи активи		88 095	86 235
Текущи активи			
Материални запаси		1 536	1 720
Краткосрочни финансови активи		7	3
Търговски вземания		1 312	1 377
Вземания от свързани лица	15	58	111
Данъчни вземания		841	714
Други вземания		939	1 158
Пари и парични еквиваленти		2 392	2 357
Текущи активи		7 085	7 440
Общо активи		95 180	93 675

Съставил: 
Милена Порожанова
Дата: 26 февруари 2014 г.


Изпълнителен директор: 
Тихомир Митев


Изпълнителен директор: 
Драгомир Кочанов




Междинен съкратен консолидиран отчет за финансовото състояние (продължение)



Собствен капитал и пасиви	Пояснение	31 декември 2013 ‘000 лв.	31 декември 2012 ‘000 лв.
Собствен капитал			
Собствен капитал, отнасящ се до собствениците на предприятието майка:			
Акционерен капитал	10	35 709	35 709
Премиян резерв		9 403	9 403
Други резерви		24 792	22 987
Неразпределена печалба		5 378	4 922
		<u>75 282</u>	<u>73 021</u>
Неконтролиращо участие		453	409
Общо собствен капитал		<u>75 735</u>	<u>73 430</u>
Пасиви			
Нетекучи пасиви			
Задължения по финансов лизинг	9	1 182	3 013
Пенсионни и други задължения към персонала		468	435
Дългосрочни заеми	11	1 412	25
Дългосрочни задължения към свързани лица	15	1 008	554
Други задължения		6	17
Отсрочени данъчни пасиви		1 344	1 343
Нетекучи пасиви		<u>5 420</u>	<u>5 387</u>
Текущи пасиви			
Задължения по финансов лизинг	9	1 788	1 722
Пенсионни и други задължения към персонала		3 328	3 161
Краткосрочни заеми	11	25	100
Търговски задължения		6 915	8 138
Краткосрочни задължения към свързани лица	15	911	628
Данъчни задължения		625	377
Други задължения		433	732
Текущи пасиви		<u>14 025</u>	<u>14 858</u>
Общо пасиви		<u>19 445</u>	<u>20 245</u>
Общо собствен капитал и пасиви		<u>95 180</u>	<u>93 675</u>

Състави: 
 Милена Порожанова
 Дата: 26 февруари 2014 г.

Изпълнителен директор: 
 Тихомир Митев

Изпълнителен директор: 
 Драгомир Кочанов

Междинен съкратен консолидиран отчет за всеобхватния доход (представен в единен отчет)

Пояснение	31 декември 2013 ‘000 лв.	31 декември 2012 ‘000 лв.
Приходи от продажби	29 069	35 350
Други приходи	1405	1 777
Разходи за материали	(11 885)	(16 444)
Разходи за външни услуги	(5 639)	(6 699)
Разходи за персонала	(6 138)	(5 850)
Амортизация на нефинансови активи	(1 799)	(1 719)
Себестойност на продадените стоки и други текущи активи	(36)	(94)
Промени в наличностите на готовата продукция и незавършеното производство	(65)	71
Печалба от продажба на нетекущи активи	15	1 317
Други разходи	(2 588)	(5 308)
Печалба от оперативна дейност	2 339	2 401
Печалба от инвестиции, отчитани по метода на собствения капитал	615	1 645
Финансови разходи	(518)	(676)
Финансови приходи	171	137
Други финансови позиции	(159)	(108)
Печалба преди данъци	2 448	3 399
Разходи за данъци върху дохода	(143)	(148)
Печалба за периода	2 305	3 251
Общо всеобхватен доход за периода	2 305	3 251
Печалба за годината, отнасяща се до:		
Неконтролиращото участие	44	22
Притежателите на собствен капитал на предприятието майка	2261	3 229
Общо всеобхватен доход за годината, отнасящ се до:		
Неконтролиращото участие	44	22
Притежателите на собствен капитал на предприятието майка	2 261	3 229
Доход на акция:		
Основен доход на акция	13	0.06
		0.09
Съставил:  Милена Порожанова	Изпълнителен директор:  Тихомир Митев	
Дата: : 26 февруари 2014 г.	Изпълнителен директор:  Драгомир Кочанов	

Междинен съкратен консолидиран отчет за промените в собствените капитал

Всички суми са представени в '000 лв.	Акционерен капитал	Премисен резерв	Други резерви	Неразпределена печалба	Общо собствен капитал на собствениците на предприятието майка	Неконтролирано участие	Общо собствен капитал
Сaldo към 1 януари 2013 г.	35 709	9 403	22 987	4 922	73 021	409	73 430
Печалба за периода	-	-	-	2 261	2 261	44	2 305
Общо всеобхватен доход за периода	-	-	-	2 261	2 261	44	2 305
Трансформиране на печалба в резерви	-	-	2 004	(2 004)	-	-	-
Прехвърляне на преоценка в неразпределената печалба	-	-	(199)	199	-	-	-
Сaldo към 31 декември 2013 г.	35 709	9 403	24 792	5 378	75 282	453	75 735

Всички суми са представени в '000 лв.

Всички суми са представени в '000 лв.	Акционерен капитал	Премисен резерв	Други резерви	Неразпределена печалба	Общо собствен капитал на собствениците на предприятието майка	Неконтролирано участие	Общо собствен капитал
Сaldo към 1 януари 2012 г.	35 709	9 403	21 153	3 932	70 197	3 063	73 260
Изменение в резултат на бизнескомбинация	-	-	-	(405)	(405)	(2 676)	(3 081)
Сделки със собствениците	-	-	-	(405)	(405)	(2 676)	(3 081)
Печалба за периода	-	-	-	3 229	3 229	22	3 251
Общо всеобхватен доход за периода	-	-	-	3 229	3 229	22	3 251
Трансформиране на печалба в резерви	-	-	-	(2 025)	-	-	-
Прехвърляне на преоценка в неразпределената печалба	-	-	(191)	191	-	-	-
Сaldo към 31 декември 2012 г.	35 709	9 403	22 987	4 922	73 021	409	73 430

Съставил:  Милена Порожанова

Дата: 26 февруари 2014 г.

Изпълнителен директор:  Тихомир Митев

Изпълнителен директор:  Драгомир Кочанов

Междинен съкратен консолидиран отчет за паричните потоци

	31 декември 2013 ‘000 лв.	31 декември 2012 ‘000 лв.
Оперативна дейност		
Постъпления от клиенти	30 106	36 947
Плащания към доставчици	(21 507)	(25 401)
Плащания към персонал и осигурителни институции	(6 383)	(7 303)
Постъпления от възстановени данъци	1 020	1 302
Плащания за данъци	(378)	(420)
Плащания на корпоративен данък	(5)	(51)
Други плащания за оперативна дейност	(121)	(239)
Нетен паричен поток от оперативна дейност	2 732	4 835
Инвестиционна дейност		
Придобиване на имоти, машини и съоръжения	(2 181)	(3 565)
Постъпления от продажба на имоти, машини и съоръжения	5	1 892
Придобиване на нематериални активи	(159)	(572)
Продажба на дъщерни предприятия, нетно от парични средства	-	(2 524)
Авансови плащания за придобиване на имоти, машини и съоръжения	(111)	(50)
Плащане на концесионни възнаграждения	(139)	(142)
Предоставени заеми	(534)	(899)
Постъпления от предоставени заеми	-	105
Получени лихви	87	87
Получени дивиденди	484	716
Други плащания за инвестиционна дейност	100	-
Нетен паричен поток от инвестиционна дейност	(2 448)	(4 952)
Финансова дейност		
Получени заеми	2 284	370
Плащания по получени заеми	(499)	(882)
Плащания по финансов лизинг	(1 765)	(1 617)
Плащания на лихви	(238)	(400)
Плащания от дивиденди	-	(2)
Друге постъпления от финансова дейност	1	58
Други плащания за финансова дейност	(18)	(7)
Нетен паричен поток от финансова дейност	(235)	(2 480)
Нетна промяна в пари и парични еквиваленти от продължаващи дейности	49	(2597)
Рекласификация в резултат на бизнескомбинация	-	-
Нетна промяна в пари и парични еквиваленти	49	(2597)
Пари и парични еквиваленти в началото на периода	2 357	4 980
Загуба от валутна преоценка	(14)	(26)
Пари и парични еквиваленти в края на периода	2 392	2 357

Съставил: _____
Милена Порожанова

Дата: : 26 февруари 2014 г.

Изпълнителен директор: _____
Тихомир Митев

Изпълнителен директор: _____
Драгомир Кочанов

