

Междинен съкратен отчет за финансовото състояние

Активи	Пояснение	31 декември	31 декември
		2013	2012
		'000 лв.	'000 лв.
Нетекущи активи			
Нематериални активи	5	889	977
Имоти, машини и съоръжения	6	58 774	79 254
Предоставени аванси за придобиване на нетекущи активи		1 207	1 333
Инвестиции в дъщерни предприятия		1 875	1 875
Инвестиции в асоциирани предприятия		519	519
Дългосрочни финансови активи		17	17
Инвестиционни имоти		20 130	-
Дългосрочни вземания от свързани лица	14	1 996	1 459
Нетекущи активи		85 407	85 434
Текущи активи			
Материални запаси		713	841
Краткосрочни финансови активи		7	3
Търговски вземания		594	1 035
Вземания от свързани лица	14	111	111
Данъчни вземания		539	643
Други вземания		876	928
Пари и парични еквиваленти		305	198
Текущи активи		3 145	3 759
Общо активи		88 552	89 193

Съставил: 
 /Г. Ковачева/

Дата: 27 януари 2014 г.



Изпълнителен директор: 
 /Т. Митев/

Изпълнителен директор: 
 /Д. Кочанов/



Междинен съкратен отчет за финансовото състояние (продължение)

Собствен капитал и пасиви	Пояснение	31 декември	31 декември
		2013	2012
		'000 лв.	'000 лв.
Собствен капитал			
Акционерен капитал	7	35 709	35 709
Премии резерв		9 403	9 403
Други резерви	8	21 716	19 911
Неразпределена печалба		1 766	2 280
Общо собствен капитал		68 594	67 303
Пасиви			
Нетекущи пасиви			
Пенсионни и други задължения към персонала		364	360
Дългосрочни заеми	10	-	25
Задължения по финансов лизинг	9	1 182	3 013
Дългосрочни задължения към свързани лица	14	2 185	1 309
Други задължения		6	17
Отсрочени данъчни пасиви		1 025	1 025
Нетекущи пасиви		4 762	5 749
Текущи пасиви			
Пенсионни и други задължения към персонала		3 056	3 066
Краткосрочни заеми	10	25	100
Задължения по финансов лизинг	9	1 788	1 722
Търговски задължения		6 701	8 052
Краткосрочни задължения към свързани лица	14	2 831	2 180
Данъчни задължения		573	362
Други задължения		222	659
Текущи пасиви		15 196	16 141
Общо пасиви		19 958	21 890
Общо собствен капитал и пасиви		88 552	89 193

Съставил: 
 /Г. Ковачева/

Дата: 27 януари 2014 г.



Изпълнителен директор: 
 /Т. Митев/
 Изпълнителен директор: 
 /Д. Кочанов/

Поясненията към междинния съкратен финансов отчет от стр. 6 до стр. 20 представляват неразделна част от него.

Междинен съкратен отчет за всеобхватния доход (представен в единен отчет)

	Пояснение	31 декември	31 декември
		2013	2012
		'000 лв	'000 лв
Приходи от продажби		22 530	31 468
Други доходи		1 311	1 674
Разходи за материали		(9 489)	(14 499)
Разходи за външни услуги		(4 861)	(6 232)
Разходи за персонала		(3 733)	(4 687)
Разходи за амортизация на нефинансови активи		(1 616)	(1 571)
Други разходи		(2 564)	(5 252)
Печалба от продажба на текущи активи		15	1 317
Печалба/Загуба от оперативна дейност		1 593	2 218
Финансови разходи		(593)	(737)
Финансови приходи		580	767
Други финансови позиции		(146)	(100)
Печалба/Загуба за периода преди данъци		1 434	2 148
Разходи за данък	11	(143)	(144)
Печалба/Загуба за периода		1 291	2 004
Друг всеобхватен доход		-	-
Общ всеобхватен доход		1 291	2 004
Доход на акция	12	лв. 0,04	лв. 0,06

Съставил: 
 /Г. Ковачева/

Дата: 27 януари 2014 г.

Изпълнителен директор: 
 /Г. Митев/
 Изпълнителен директор: 
 /Д. Кочанов/



Междинен съкратен отчет за промените в собствения капитал

	Акционерен капитал	Премиен резерв	Други резерви	Финансов резултат	Общо капитал
Салдо към 1 януари 2013 г.	35 709	9 403	19 911	2 280	67 303
Финансов резултат за периода до 31 декември 2013 г.	-	-	-	1 291	1 291
Общо всеобхватен доход за периода	-	-	-	1 291	1 291
Трансформиране на печалба в резерви	-	-	2 004	(2 004)	-
Трансформиране на резерви	-	-	(199)	199	-
Салдо към 31 декември 2013 г.	35 709	9 403	21 716	1 766	68 594

	Акционерен капитал	Премиен резерв	Други резерви	Финансов резултат	Общо капитал
Салдо към 1 януари 2012 г.	35 709	9 403	18 061	2 126	65 299
Финансов резултат за периода до 31 декември 2012 г.	-	-	-	2 004	2 004
Общо всеобхватен доход за периода	-	-	-	2 004	2 004
Трансформиране на печалба в резерви	-	-	2 025	(2 025)	-
Трансформиране на резерви	-	-	(175)	175	-
Салдо към 31 декември 2012 г.	35 709	9 403	19 911	2 280	67 303

Съставил: 
 /Г. Ковачева/

Дата: 27 януари 2014 г.

Изпълнителен директор: 
 /Г. Митев/
 Изпълнителен директор: 
 /Д. Кочанов/



Междинен съкратен отчет за паричните потоци


Пояснение	31 декември	31 декември
	2013	2012
	'000 лв.	'000 лв.
Оперативна дейност		
Постъпления от клиенти	23 652	32 880
Плащания към доставчици	(17 213)	(22 414)
Плащания към персонал и осигурителни институции	(4 214)	(6 111)
Постъпления от възстановени данъци	516	863
Плащания за данъци	(106)	(192)
Плащания за корпоративен данък	(3)	(51)
Други плащания за оперативна дейност	(103)	(124)
Нетен паричен поток от оперативна дейност	2 529	4 851
Инвестиционна дейност		
Авансови плащания за придобиване на имоти, машини и съоръжения	(111)	(50)
Придобиване на имоти, машини и съоръжения	(782)	(3 387)
Постъпления от продажба на имоти, машини и съоръжения	5	1 892
Придобиване на дъщерни предприятия	(60)	(140)
Придобиване на нематериални активи	(1)	(572)
Плащане на концесийни възнаграждения	(139)	(142)
Предоставени заеми	(686)	(899)
Постъпления от предоставени заеми	152	105
Получени лихви	5	1
Получени дивиденди	484	716
Нетен паричен поток от инвестиционна дейност	(1 133)	(2 476)
Финансова дейност		
Получени заеми	1 221	439
Плащания по получени заеми	(499)	(882)
Плащания по финансов лизинг	(1 765)	(1 617)
Плащания на лихви	(233)	(400)
Други постъпления от финансова дейност	-	58
Други плащания за финансова дейност	-	(7)
Нетен паричен поток от финансова дейност	(1 276)	(2 409)
Нетна промяна в пари и парични еквиваленти	120	(34)
Пари и парични еквиваленти в началото на периода	198	257
Печалба/Загуба от валутна преоценка на пари и парични еквиваленти	(13)	(25)
Пари и парични еквиваленти в края на периода	305	198

Съставил: 
/Г. Ковачева/

Дата: 27 януари 2014 г.



Изпълнителен директор: _____
/Т. Митев/

Изпълнителен директор: 
/Д. Кочанов/

Поясненията към междинния съкратен финансов отчет от стр. 6 до стр. 20 представляват неразделна част от него.