



Междинен съкратен отчет за финансовото състояние

Активи	Пояснение	31 декември 2012 '000 лв.	31 декември 2011 '000 лв.
Нетекущи активи			
Нематериални активи	5	977	1 037
Имоти, машини и съоръжения	0	79 255	77 248
Предоставени аванси за придобиване на нетекущи активи		1 333	2 454
Инвестиции в дъщерни предприятия		1 875	2 321
Инвестиции в асоциирани предприятия		519	-
Дългосрочни финансови активи		17	17
Дългосрочни вземания от свързани лица	14	1 459	644
Нетекущи активи		85 435	83 721
Текущи активи			
Материални запаси		842	1 433
Краткосрочни финансови активи		3	4
Търговски вземания		1 160	2 496
Вземания от свързани лица	14	111	1
Данъчни вземания		643	878
Други вземания		816	910
Пари и парични еквиваленти		189	257
Текущи активи		3 764	5 979
Общо активи		89 199	89 700

Съставил: 
 /Г. Петрова/

Изпълнителен директор: 
 /Д. Кочанов/

Дата: 25 януари 2013 г.



Междинен съкратен отчет за финансовото състояние (продължение)

Собствен капитал и пасиви	Пояснение	31 декември 2012 '000 лв.	31 декември 2011 '000 лв.
Собствен капитал			
Акционерен капитал	7	35 709	35 709
Премия резерв		9 403	9 403
Други резерви	8	19 897	18 061
Неразпределена печалба		2 275	2 126
Общо собствен капитал		67 284	65 299
Пасиви			
Нетекущи пасиви			
Пенсионни и други задължения към персонала		360	334
Дългосрочни заеми	10	25	125
Задължения по финансов лизинг	9	3 013	4 690
Дългосрочни задължения към свързани лица	14	1 309	1 602
Други задължения		17	28
Отсрочени данъчни пасиви		1 039	1 039
Нетекущи пасиви		5 763	7 818
Текущи пасиви			
Пенсионни и други задължения към персонала		3 045	3 056
Краткосрочни заеми	10	100	100
Задължения по финансов лизинг	9	1 722	1 604
Търговски задължения		8 198	8 995
Краткосрочни задължения към свързани лица	14	2 182	2 211
Данъчни задължения		425	254
Други задължения		480	363
Текущи пасиви		16 152	16 583
Общо пасиви		21 915	24 401
Общо собствен капитал и пасиви		89 199	89 700

Съставил: 
 /Г. Петрова/


Изпълнителен директор: 
 /Д. Кочанов/

Дата: 25 януари 2013 г.



Междинен съкратен отчет за всеобхватния доход (представен в единен отчет)

Пояснение	31 декември	31 декември
	2012	2011
	'000 лв	'000 лв
Приходи от продажби	31 488	31 581
Други доходи	1 674	1 291
Разходи за материали	(14 492)	(15 294)
Разходи за външни услуги	(6 203)	(6 361)
Разходи за персонала	(4 687)	(4 730)
Разходи за амортизация на нефинансови активи	(1 571)	(1 360)
Себестойност на продадени стоки и други текущи активи	-	(2)
Други разходи	(5 250)	(4 807)
Печалба от продажба на нетекущи активи	1 317	1 651
Печалба/Загуба от оперативна дейност	2 276	1 969
Финансови разходи	(720)	(809)
Финансови приходи	767	1 261
Други финансови позиции	(117)	(300)
Печалба/Загуба за периода преди данъци	2 206	2 121
Разходи за данък	(221)	(96)
Печалба/Загуба за периода	1 985	2 025
Друг всеобхватен доход	-	-
Общ всеобхватен доход	1 985	2 025
Доход на акция	лв.	лв.
	12 0.06	0.06

Съставил: 
 /Г. Петрова/

Изпълнителен директор: 
 /Д. Кочанов/


Дата: 25 януари 2013 г.



Междинен съкратен отчет за промените в собствения капитал

	Акционерен капитал	Премиен резерв	Други резерви	Финансов резултат	Общо капитал
Салдо към 1 януари 2012 г.	35 709	9 403	18 061	2 126	65 299
Финансов резултат за периода до 31 декември 2012 г.	-	-	-	1 985	1 985
Общо всеобхватен доход за периода	-	-	-	1 985	1 985
Трансформиране на печалба в резерви	-	-	2 025	(2 025)	-
Трансформиране на резерви	-	-	(189)	189	-
Салдо към 31 декември 2012 г.	35 709	9 403	19 897	2 275	67 284

	Акционерен капитал	Премиен резерв	Други резерви	Финансов резултат	Общо капитал
Салдо към 1 януари 2011 г.	35 709	9 403	15 388	2 774	63 274
Финансов резултат за периода до 31 декември 2011 г.	-	-	-	2 025	2 025
Общо всеобхватен доход за периода	-	-	-	2 025	2 025
Трансформиране на печалба в резерви	-	-	2 106	(2 106)	-
Прехвърляне на преценка в неразпределена печалба	-	-	567	(567)	-
Салдо към 31 декември 2011 г.	35 709	9 403	18 061	2 126	65 299

Съставил: 
/Г. Петрова/

Изпълнителен директор: 
/Д. Кочанов/


Дата: 25 януари 2013 г.



Междинен съкратен отчет за паричните потоци

Пояснение	31 декември 2012 ‘000 лв.	31 декември 2011 ‘000 лв.
Оперативна дейност		
Постъпления от клиенти	32 944	32 998
Плащания към доставчици	(21 181)	(21 372)
Плащания към персонал и осигурителни институции	(6 026)	(7 416)
Постъпления от възстановени данъци	863	1 245
Плащания за данъци	(186)	(237)
Плащания за корпоративен данък	(51)	(177)
Други плащания за оперативна дейност	(142)	(54)
Нетен паричен поток от оперативна дейност	6 221	4 987
Инвестиционна дейност		
Авансови плащания за придобиване на имоти, машини и съоръжения	(202)	(372)
Придобиване на имоти, машини и съоръжения	(4 737)	(6 220)
Постъпления от продажба на имоти, машини и съоръжения	1 892	2 059
Придобиване на нематериални активи	(391)	(307)
Получени аванси за дълготрайни активи	-	1 524
Придобиване на дъщерни предприятия	(140)	-
Придобиване на съвместни предприятия	-	(50)
Плащане на концесионни възнаграждения	(149)	(86)
Предоставени заеми	(899)	(1 026)
Постъпления от предоставени заеми	105	399
Получени лихви	1	-
Получени дивиденди	716	1 224
Нетен паричен поток от инвестиционна дейност	(3 804)	(2 855)
Финансова дейност		
Получени заеми	439	292
Плащания по получени заеми	(887)	(1 107)
Плащания по финансов лизинг	(1 612)	(1 521)
Плащания на лихви	(400)	(550)
Други плащания за финансова дейност	-	(10)
Нетен паричен поток от финансова дейност	(2 460)	(2 896)
Нетна промяна в пари и парични еквиваленти	(43)	(764)
Пари и парични еквиваленти в началото на периода	257	1 041
Печалба/Загуба от валутна преоценка на пари и парични еквиваленти	(25)	(20)
Пари и парични еквиваленти в края на периода	189	257

Съставил: 
/Г. Петрова/

Изпълнителен директор: 
/Д. Кочанов/

Дата: 25 януари 2013 г.

