

Междинен съкратен консолидиран отчет за финансовото състояние


Активи	Пояснение	31 декември 2011 '000 лв.	31 декември 2010 '000 лв.
Нетекущи активи			
Нематериални активи	7	629	176
Имоти, машини и съоръжения	8	79 582	76 620
Инвестиции в асоциирани предприятия		50	-
Дългосрочни финансови активи		24	17
Дългосрочни вземания от свързани лица	15	644	-
Отсрочени данъчни активи		286	286
Нетекущи активи		81 215	77 099
Текущи активи			
Материални запаси		2 510	2 228
Краткосрочни финансови активи		4	5
Търговски вземания		3 673	3 970
Вземания от свързани лица	15	31	196
Данъчни вземания		874	760
Други вземания		3 436	3 313
Пари и парични еквиваленти		5 072	6 153
Текущи активи		15 600	16 625
Общо активи		96 815	93 724

Съставил:


 Галина Петрова

Дата: 24 февруари 2012 г.

Изпълнителен директор:



 Драгомир Кочанов



Междинен съкратен консолидиран отчет за финансовото състояние (продължение)


Собствен капитал и пасиви	Пояснение	31 декември 2011 '000 лв.	31 декември 2010 '000 лв.
Собствен капитал			
Собствен капитал, отнасящ се до собствениците на предприятието майка:			
Акционерен капитал	10	35 709	35 709
Премиян резерв		9 403	9 403
Други резерви		19 012	16 814
Неразпределена печалба		6 064	6 289
		<u>70 188</u>	<u>68 215</u>
Неконтролиращо участие		3 068	3 340
Общо собствен капитал		<u>73 256</u>	<u>71 555</u>
Пасиви			
Нетекущи пасиви			
Пенсионни и други задължения към персонала		435	458
Дългосрочни заеми	11	125	225
Задължения по финансов лизинг	9	4 690	6 286
Търговски задължения		-	91
Дългосрочни задължения към свързани лица	15	985	1 423
Други задължения		28	39
Отсрочени данъчни пасиви		1 358	1 358
Нетекущи пасиви		<u>7 621</u>	<u>9 880</u>
Текущи пасиви			
Пенсионни и други задължения към персонала		3 232	3 109
Краткосрочни заеми	11	100	100
Задължения по финансов лизинг	9	1 604	1 534
Търговски задължения		9 442	6 267
Краткосрочни задължения към свързани лица	15	686	735
Данъчни задължения		524	169
Други задължения		350	375
Текущи пасиви		<u>15 938</u>	<u>12 289</u>
Общо пасиви		<u>23 559</u>	<u>22 169</u>
Общо собствен капитал и пасиви		<u>96 815</u>	<u>93 724</u>

Съставил:


 Галина Петрова

Дата: 24 февруари 2012 г.

Изпълнителен директор:


 Драгомир Кочанов



Междинен съкратен отчет за всеобхватния доход
 (представен в единен отчет)

	Пояснение	31 декември 2011 ‘000 лв.	31 декември 2010 ‘000 лв.
Приходи от продажби		40 291	37 931
Други приходи		1 326	1 244
Разходи за материали		(17 342)	(15 200)
Разходи за външни услуги		(8 207)	(8 196)
Разходи за персонала		(6 595)	(6 078)
Амортизация и обезценка на нефинансови активи	7, 8	(1 932)	(1 802)
Себестойност на продадените стоки и други текущи активи		(32)	(64)
Промени в наличностите на готовата продукция и незавършеното производство		187	(56)
Печалба от продажба на нетекущи активи		901	599
Други разходи		(4 523)	(4 352)
Печалба от оперативна дейност		4 074	4 026
Финансови разходи		(663)	(657)
Финансови приходи		200	153
Други финансови позиции		(316)	(186)
Печалба преди данъци		3 295	3 336
Разходи за данъци върху дохода		(418)	(332)
Печалба за периода		2 877	3 004
Общо всеобхватен доход за периода		2 877	3 004
Печалба за годината, отнасяща се до:			
Неконтролиращото участие		904	716
Притежателите на собствен капитал на предприятието майка		1 973	2 288
		2 877	3 004
Общо всеобхватен доход за годината, отнасящ се до:			
Неконтролиращото участие		904	716
Притежателите на собствен капитал на предприятието майка		1 973	2 288
		2 877	3 004
Доход на акция:			
Основен доход на акция	13	0,06	0,06

Съставил: Галина Петрова
 Дата: 24 февруари 2012 г.

Изпълнителен директор: Драгомир Кочанов



Междинен съкратен консолидиран отчет за промените в собствения капитал

Всички суми са представени в '000 лв.

	Акционерен капитал		Премиен резерв		Други резерви		Незазпределена печалба		Общо собствен капитал на предприятието майка		Неконтролирано участие		Общо собствен капитал	
	капитал	резерв	резерв	резерв	резерви	резерви	печалба	печалба	капитал на майка	капитал на предприятието майка	участие	участие	капитал	капитал
Само към 1 януари 2011 г.	35 709	9 403	16 814	6 289	-	-	6 289	68 215	68 215	-	3 340	-	71 555	-
Дивиденди	-	-	-	-	-	-	-	-	-	-	(1 176)	-	(1 176)	-
Сделки със собствените	-	-	-	-	-	-	-	-	-	-	(1 176)	-	(1 176)	-
Печалба за периода	-	-	-	-	-	-	1 973	1 973	1 973	1 973	904	-	2 877	2 877
Общо всеобхватен доход за периода	-	-	-	-	-	-	1 973	1 973	1 973	1 973	904	-	2 877	2 877
Трансформирание на печалба в резерви	-	-	-	-	-	-	(2 350)	(2 350)	(2 350)	(2 350)	-	-	-	-
Прехвърляне на проценка в незазпределената печалба	-	-	-	-	-	-	152	152	152	152	-	-	-	-
Само към 31 декември 2011 г.	35 709	9 403	19 012	6 064	(152)	-	6 064	70 188	70 188	-	3 068	-	73 256	-

Всички суми са представени в '000 лв.

	Акционерен капитал		Премиен резерв		Други резерви		Незазпределена печалба		Общо собствен капитал на предприятието майка		Неконтролирано участие		Общо собствен капитал	
	капитал	резерв	резерв	резерв	резерви	резерви	печалба	печалба	капитал на майка	капитал на предприятието майка	участие	участие	капитал	капитал
Само към 1 януари 2010 г.	35 709	9 403	13 681	7 133	-	-	7 133	65 926	65 926	-	2 614	-	68 540	-
Дивиденди	-	-	-	-	-	-	-	-	-	-	(35)	-	(35)	-
Сделки със собствените	-	-	-	-	-	-	-	-	-	-	45	-	45	-
Печалба за периода	-	-	-	-	-	-	-	-	-	-	10	-	10	10
Общо всеобхватен доход за периода	-	-	-	-	-	-	-	-	-	-	10	-	10	10
Трансформирание на печалба в резерви	-	-	-	-	-	-	2 288	2 288	2 288	2 288	716	-	3 004	3 004
Прехвърляне на проценка в незазпределената печалба	-	-	-	-	-	-	2 288	2 288	2 288	2 288	716	-	3 004	3 004
Само към 31 декември 2010 г.	35 709	9 403	16 814	6 289	(274)	-	275	68 215	68 215	-	3 340	-	71 555	1

Съставил:

Галина Петрова

Дата: 24 февруари 2012 г.

Изпълнителен директор:

Арагонир Кочанов



Междинен съкратен консолидиран отчет за паричните потоци

	31 декември 2011 '000 лв.	31 декември 2010 '000 лв.
Оперативна дейност		
Постъпления от клиенти	41 015	36 856
Плащания към доставчици	(24 932)	(22 210)
Плащания към персонал и осигурителни институции	(9 156)	(8 296)
Постъпления от възстановени данъци	1 940	1 056
Плащания за данъци	(308)	(453)
Плащания на корпоративен данък	(354)	(203)
Други плащания за оперативна дейност	(159)	(307)
Нетен паричен поток от оперативна дейност	8 046	6 443
Инвестиционна дейност		
Придобиване на имоти, машини и съоръжения	(5 607)	(3 370)
Постъпления от продажба на имоти, машини и съоръжения	1 309	590
Придобиване на нематериални активи	(487)	(102)
Придобиване на асоциирани дружества	(50)	-
Придобиване на дългосрочни финансови инструменти	(7)	-
Авансови плащания за придобиване на имоти, машини и съоръжения	-	(382)
Предоставени заеми	(1 026)	(596)
Постъпления по предоставени заеми	399	20
Получени лихви	157	140
Нетен паричен поток от инвестиционна дейност	(5 312)	(3 700)
Финансова дейност		
Получени заеми	272	883
Плащания по получени заеми	(848)	(664)
Плащания по финансов лизинг	(1 527)	(1 476)
Постъпления от емитиране на акции	-	45
Плащания на лихви	(546)	(629)
Плащания на дивиденди	(1 146)	(37)
Други плащания за финансова дейност	-	(18)
Нетен паричен поток от финансова дейност	(3 795)	(1 896)
Нетна промяна в пари и парични еквиваленти	(1 061)	847
Пари и парични еквиваленти в началото на периода	6 153	5 347
Печалба/ (Загуба) от валутна преоценка	(20)	(41)
Пари и парични еквиваленти в края на периода	5 072	6 153


Съставява: 

Галина Петрова

Дата: 24 февруари 2012 г.



Изпълнителен директор:


 Драгомир Кочанов