


Междинен съкратен отчет за финансовото състояние

Активи	Пояснение	31 декември 2011 '000 лв.	31 декември 2010 '000 лв.
Нетекущи активи			
Нематериални активи	5	628	175
Имоти, машини и съоръжения	6	76 935	73 520
Инвестиции в дъщерни предприятия		2 321	2 321
Инвестиции в асоциирани предприятия		50	-
Дългосрочни финансови активи		17	17
Дългосрочни вземания от свързани лица	14	644	-
Нетекущи активи		80 595	76 033
Текущи активи			
Материални запаси		1 463	1 606
Краткосрочни финансови активи		4	5
Търговски вземания		2 525	2 854
Вземания от свързани лица	14	976	230
Данъчни вземания		775	635
Други вземания		3 331	3 244
Пари и парични еквиваленти		257	1 041
Текущи активи		9 331	9 615
Общо активи		89 926	85 648

Съставил: 
 /Г. Петрова/

Изпълнителен директор: 
 /Д. Кочанов/


Дата: 27 януари 2012 г.



Междинен съкратен отчет за финансовото състояние (продължение)

Собствен капитал и пасиви	Пояснение	31 декември	31 декември
		2011	2010
		'000 лв.	'000 лв.
Собствен капитал			
Акционерен капитал	7	35 709	35 709
Премия резерв		9 403	9 403
Други резерви	8	17 342	15 388
Неразпределена печалба		2 824	2 774
Общо собствен капитал		65 278	63 274
Пасиви			
Нетекущи пасиви			
Пенсионни и други задължения към персонала		334	381
Дългосрочни заеми	10	125	225
Задължения по финансов лизинг	9	4 690	6 286
Търговски задължения		-	91
Дългосрочни задължения към свързани лица	14	1 628	2 317
Други задължения		28	39
Отсрочени данъчни пасиви		1 046	1 046
Нетекущи пасиви		7 851	10 385
Текущи пасиви			
Пенсионни и други задължения към персонала		3 036	2 956
Краткосрочни заеми	10	100	100
Задължения по финансов лизинг	9	1 604	1 528
Търговски задължения		9 317	6 220
Краткосрочни задължения към свързани лица	14	2 205	774
Данъчни задължения		273	129
Други задължения		262	282
Текущи пасиви		16 797	11 989
Общо пасиви		24 648	22 374
Общо собствен капитал и пасиви		89 926	85 648

Съставил: 
 /Г. Петрова/


Изпълнителен директор: 
 /Д. Кочанов/

Дата: 27 януари 2012 г.



Междинен съкратен отчет за всеобхватния доход (представен в единен отчет)

	Пояснение	31 декември	31 декември
		2011	2010
		'000 лв	'000 лв
Приходи от продажби		31 587	31 262
Други доходи		1 295	1 170
Разходи за материали		(15 313)	(13 216)
Разходи за външни услуги		(6 643)	(6 999)
Разходи за персонала		(4 737)	(4 691)
Разходи за амортизация на нефинансови активи		(1 359)	(1 236)
Други разходи		(4 500)	(4 318)
Печалба от продажба на нетекущи активи		1 649	599
Печалба от оперативна дейност		1 979	2 571
Финансови разходи		(713)	(706)
Финансови приходи		1 261	578
Други финансови позиции		(300)	(166)
Печалба за периода преди данъци		2 227	2 277
Разходи за данък	11	(223)	(171)
Печалба за периода		2 004	2 106
Друг всеобхватен доход		-	-
Общ всеобхватен доход		2 004	2 106
Доход на акция	12	лв. 0.06	лв. 0.06

Съставил: 
 /Г. Петрова/

Изпълнителен директор: 
 /Д. Кочанов/


Дата: 27 януари 2012 г.




Междинен съкратен отчет за промените в собствения капитал

	Акционерен капитал	Премиен резерв	Други резерви	Финансов резултат	Общо капитал
Салдо към 1 януари 2011 г.	35 709	9 403	15 388	2 774	63 274
Печалба за периода до 31 декември 2011 г.	-	-	-	2 004	2 004
Друг всеобхватен доход	-	-	-	-	-
Общо всеобхватен доход за периода	-	-	-	2 004	2 004
Трансформиране на печалба в резерви	-	-	2 106	(2 106)	-
Трансформиране на резерви	-	-	(152)	152	-
Салдо към 31 декември 2011 г.	35 709	9 403	17 342	2 824	65 278

	Акционерен капитал	Премиен резерв	Други резерви	Финансов резултат	Общо капитал
Салдо към 1 януари 2010 г.	35 709	9 403	12 237	3 819	61 168
Печалба за периода до 31 декември 2010 г.	-	-	-	2 106	2 106
Друг всеобхватен доход	-	-	-	-	-
Общо всеобхватен доход за периода	-	-	-	2 106	2 106
Трансформиране на печалба в резерви	-	-	3 407	(3 407)	-
Трансформиране на резерви	-	-	(256)	256	-
Салдо към 31 декември 2010 г.	35 709	9 403	15 388	2 774	63 274

Съставил: 
 /Г. Петрова/

Изпълнителен директор:



 /Д. Кочанов/


Дата: 27 януари 2012 г.



Междинен съкратен отчет за паричните потоци

Пояснение	31 декември	31 декември
	2011	2010
	'000 лв.	'000 лв.
Оперативна дейност		
Постъпления от клиенти	33 223	31 375
Плащания към доставчици	(21 392)	(18 989)
Плащания към персонал и осигурителни институции	(7 414)	(6 954)
Постъпления от възстановени данъци	1 246	466
Плащания за данъци	(236)	(424)
Плащания за корпоративен данък	(177)	(125)
Други плащания за оперативна дейност	(137)	(285)
Нетен паричен поток от оперативна дейност	5 113	5 064
Инвестиционна дейност		
Придобиване на имоти, машини и съоръжения	(5 599)	(3 483)
Постъпления от продажба на имоти, машини и съоръжения	2 059	590
Придобиване на нематериални активи	(487)	(102)
Придобиване на дъщерни предприятия	-	(620)
Придобиване на асоциирани предприятия	(50)	-
Плащания за аванс за придобиване на материални активи	(950)	(382)
Постъпления от аванс за придобиване на материални активи	1 500	-
Предоставени заеми	(1 026)	(576)
Постъпления от предоставени заеми	399	-
Получени дивиденди	1 224	567
Нетен паричен поток от инвестиционна дейност	(2 930)	(4 006)
Финансова дейност		
Получени заеми	272	1 711
Плащания по получени заеми	(1 152)	(130)
Плащания по финансов лизинг	(1 521)	(1 460)
Плащания на лихви	(546)	(609)
Други плащания за финансова дейност	-	(13)
Нетен паричен поток от финансова дейност	(2 947)	(501)
Нетна промяна в пари и парични еквиваленти	(764)	557
Пари и парични еквиваленти в началото на периода	1 041	524
Загуба от валутна преоценка на пари и парични еквиваленти	(20)	(40)
Пари и парични еквиваленти в края на периода	257	1 041

Съставил: 
 /Г. Петрова/

Изпълнителен директор: 
 /Д. Кочанов/

Дата: 27 януари 2012 г.

