



## Междинен съкратен консолидиран отчет за финансовото състояние

Активи	Пояснение	30 септември 2016 '000 лв.	31 декември 2015 '000 лв.
<b>Нетекущи активи</b>			
Нематериални активи	6	3 320	1 784
Имоти, машини и съоръжения	7	54 538	57 943
Инвестиции, отчитани по метода на собствения капитал		7 547	7 888
Инвестиционни имоти		19 968	20 012
Дългосрочни финансови активи		24	24
Дългосрочни вземания от свързани лица	13	179	537
Отсрочени данъчни активи		261	261
Нетекущи активи		<b>85 837</b>	<b>88 449</b>
<b>Текущи активи</b>			
Материални запаси		2 029	1 840
Краткосрочни финансови активи		5	7
Търговски и други вземания		3 173	2 572
Вземания от свързани лица	13	1 799	1 404
Пари и парични еквиваленти		2 605	1 472
Текущи активи		<b>9 611</b>	<b>7 295</b>
<b>Общо активи</b>		<b>95 448</b>	<b>95 744</b>

Съставил:   
 Милена Порожанова

Изпълнителен директор:   
 Тихомир Мицев

Дата: 25 ноември 2016 г.


Изпълнителен директор:   
 Драгомир Кочанов




## Междинен съкратен консолидиран отчет за финансовото състояние (продължение)

Собствен капитал и пасиви	Пояснение	30 септември 2016 '000 лв.	31 декември 2015 '000 лв.
<b>Собствен капитал</b>			
Собствен капитал, отнасящ се до собствениците на предприятието майка:			
Акционерен капитал	8	35 709	35 709
Премшен резерв		9 403	9 403
Други резерви		22 839	24 524
Неразпределена печалба		12 124	10 548
		80 075	80 184
Неконтролирано участие		490	485
<b>Общо собствен капитал</b>		<b>80 565</b>	<b>80 669</b>
<b>Пасиви</b>			
<b>Нетекущи пасиви</b>			
Пенсионни и други задължения към персонала		369	369
Дългосрочни заеми	9	1 538	1 538
Отсрочени данъчни пасиви		1 543	1 543
<b>Нетекущи пасиви</b>		<b>3 450</b>	<b>3 450</b>
<b>Текущи пасиви</b>			
Пенсионни и други задължения към персонала		2 532	2 386
Краткосрочни заеми	9	97	386
Търговски и други задължения		4 035	4 254
Краткосрочни задължения към свързани лица	13	4 656	4 572
Задължения за данъци върху дохода		113	27
<b>Текущи пасиви</b>		<b>11 433</b>	<b>11 625</b>
<b>Общо пасиви</b>		<b>14 883</b>	<b>15 075</b>
<b>Общо собствен капитал и пасиви</b>		<b>95 448</b>	<b>95 744</b>

Съставил:   
 Милена Порожанова

Изпълнителен директор:   
 Тихомир Митев

Дата: 25 ноември 2016 г.

Изпълнителен директор:   
 Драгомир Кочанов





## Междинен съкратен консолидиран отчет за всеобхватния доход

Пояснение	30 септември 2016 '000 лв.	30 септември 2015 '000 лв.
Приходи от продажби	13 495	17 186
Други приходи	309	250
Печалба от продажба на нетекущи активи	815	6
Разходи за материали	(3 307)	(5 294)
Разходи за външни услуги	(3 063)	(3 133)
Разходи за персонала	(4 177)	(4 317)
Разходи за амортизация на нефинансови активи	(1 882)	(1 695)
Собестойност на продадени текущи активи	(24)	(34)
Промени в наличностите на готова продукция и незавършено производство	48	47
Други разходи	(1 656)	(1 767)
<b>Печалба от оперативна дейност</b>	<b>558</b>	<b>1 249</b>
Печалба от инвестиции, отчитани по метода на собствения капитал	520	518
Финансови разходи	(248)	(280)
Финансови приходи	895	200
Друг финансови позиции	(59)	175
<b>Печалба преди данъци</b>	<b>1 666</b>	<b>1 862</b>
Разходи за данъци върху дохода	(113)	(129)
<b>Печалба за годината</b>	<b>1 553</b>	<b>1 733</b>
<b>Печалба за годината, отнасяща се до:</b>		
Неконтролираното участие	5	18
Притежателите на собствен капитал на предприятието майка	1 548	1 715
<b>Общо всеобхватен доход за годината, отнасящ се до:</b>		
Неконтролираното участие	5	18
Притежателите на собствен капитал на предприятието майка	1 548	1 715
<b>Доход на акция:</b>	<b>лв.</b>	<b>лв.</b>
Основен доход на акция:	0,04	0,05

Съставил:   
 /Милена Порожанова/

Дата: : 25 ноември 2016 г.

Изпълнителен директор:   
 /Тихомир Митчев/

Изпълнителен директор:   
 /Драгомир Кочанов/



## Междинен съкратен консолидиран отчет за промените в собствените капитал

Всички суми са представени в '000 лв.	Акционерен капитал	Премии резерв	Други резерви	Неразпределена печалба	Общо собствен капитал на предприятието майка	Неконтролирано участие	Общо собствен капитал
<b>Салдо към 1 януари 2016 г.</b>	35 709	9 403	24 524	10 548	80 184	485	80 669
Печалба/загуба за периода	-	-	-	1 548	1 548	5	1 553
<b>Общо всеобхватен доход за периода</b>	-	-	-	1 548	1 548	5	1 553
Прехвърляне на променка в неразпределената печалба	-	-	(28)	28	-	-	-
Други промени	-	-	(1 657)	-	(1 657)	-	(1 657)
<b>Салдо към 30 септември 2016 г.</b>	35 709	9 403	22 839	12 124	80 075	490	80 565

Всички суми са представени в '000 лв.

Всички суми са представени в '000 лв.	Акционерен капитал	Премии резерв	Други резерви	Неразпределена печалба	Общо собствен капитал на предприятието майка	Неконтролирано участие	Общо собствен капитал
<b>Салдо към 1 януари 2015 г.</b>	35 709	9 403	24 490	7 545	77 147	474	77 621
Печалба/загуба за периода	-	-	-	1 715	1 715	18	1 733
<b>Общо всеобхватен доход за периода</b>	-	-	-	1 715	1 715	18	1 733
Други промени	-	-	-	-	-	-	-
<b>Салдо към 30 септември 2015 г.</b>	35 709	9 403	24 490	9 260	78 862	492	79 354

Съставил:

Милена Порожанова

Дата: 25 ноември 2016 г.

Изпълнителен директор:

Тихомир Митев

Изпълнителен директор:


Арагомир Кочанов



## Междинен съкратен консолидиран отчет за паричните потоци

	30 септември 2016 '000 лв.	30 септември 2015 '000 лв.
<b>Оперативна дейност</b>		
Постъпления от клиенти	15 202	17 761
Плащания към доставчици	(8 257)	(10 238)
Плащания към персонал и осигурителни институции	(4 629)	(4 681)
Постъпления от възстановени данъци	189	732
Плащания за данъци, различни от данък върху дохода	(911)	(1 098)
Плащания на данък върху дохода	(80)	(154)
Други плащания за оперативна дейност	(35)	(63)
<b>Нетен паричен поток от оперативна дейност</b>	<b>1 479</b>	<b>2 259</b>
Придобиване на имоти, машини и съоръжения	(186)	(574)
Постъпления от продажба на имоти, машини и съоръжения	11	-
Придобиване на нематериални активи	(37)	(74)
Плащане на концесионни възнаграждения	(87)	(102)
Предоставени заеми и депозити	(32)	(1 267)
Получени лихви	28	39
Получени дивиденди	861	738
Други плащания/постъпления за инвестиционна дейност	(185)	(220)
<b>Нетен паричен поток от инвестиционна дейност</b>	<b>373</b>	<b>(1 460)</b>
<b>Финансова дейност</b>		
Получени заеми	385	2 893
Плащания по получени заеми	(990)	(2 210)
Плащания по финансов лизинг	-	(1 078)
Плащания на лихви	(98)	(176)
Други плащания/постъпления за финансова дейност	(14)	(16)
<b>Нетен паричен поток от финансова дейност</b>	<b>(717)</b>	<b>(587)</b>
<b>Нетна промяна в пари и парични еквиваленти</b>	<b>1 135</b>	<b>212</b>
Пари и парични еквиваленти в началото на периода	1 472	1 026
Загуба от валутна преоценка	(2)	(3)
<b>Пари и парични еквиваленти в края на периода</b>	<b>2 605</b>	<b>1 235</b>

Съставил:   
 Милена Порожанова

Изпълнителен директор:   
 Тихомир Митев

Дата: 25 ноември 2016 г.

Изпълнителен директор:   
 Драгомир Кочанов

