



Междинен съкратен отчет за финансовото състояние

Активи	Пояснение	30 септември 2014 '000 лв.	31 декември 2013 '000 лв.
Нетекущи активи			
Нематериални активи	5	1 326	1 193
Имоти, машини и съоръжения	6	56 752	58 685
Предоставени аванси за придобиване на нетекущи активи		1 193	1 207
Инвестиции в дъщерни предприятия		1 875	1 875
Инвестиции в асоциирани предприятия		519	519
Инвестиционни имоти		20 086	20 130
Дългосрочни финансови активи		17	17
Дългосрочни вземания от свързани лица	14	2 303	1 993
Нетекущи активи		<u>84 071</u>	<u>85 619</u>
Текущи активи			
Материални запаси		469	638
Краткосрочни финансови активи		7	7
Търговски вземания и други вземания		1 855	1 814
Вземания от свързани лица	14	669	174
Нари и парични еквиваленти		351	296
Текущи активи		<u>3 351</u>	<u>2 929</u>
Общо активи		<u>87 422</u>	<u>88 548</u>

Съставил: 
 М. Дорожанова/

Дата: 28 октомври 2014 г.



Изпълнителен директор: 
 /Т. Митев/
 Изпълнителен директор: 
 /Д. Кочанов/

Поясненията към междинния съкратен финансов отчет от стр. 6 до стр. 18 представляват неразделна част от него.

Междинен съкратен отчет за финансовото състояние (продължение)

Собствен капитал и пасиви	Пояснение	30 септември	31 декември
		2014	2013
		'000 лв.	'000 лв.
Собствен капитал			
Акционерен капитал	7	35 709	35 709
Премия резерв		9 403	9 403
Други резерви	8	21 548	21 791
Неразпределена печалба		3 386	1 818
Общо собствен капитал		70 046	68 721
Пасиви			
Нетекущи пасиви			
Пенсионни и други задължения към персонала		300	300
Задължения по финансов лизинг	9	104	1 182
Търговски и други задължения		-	6
Дългосрочни задължения към свързани лица	14	2 098	2 184
Отсрочени данъчни пасиви		1 130	1 130
Нетекущи пасиви		3 632	4 802
Текущи пасиви			
Пенсионни и други задължения към персонала		1 920	3 133
Краткосрочни заеми	10	-	25
Задължения по финансов лизинг	9	1 532	1 788
Търговски и други задължения		6 906	7 380
Краткосрочни задължения към свързани лица	14	3 386	2 699
Текущи пасиви		13 744	15 025
Общо пасиви		17 376	19 827
Общо собствен капитал и пасиви		87 422	88 548

Съставил: 
 /М. Петрова/

Дата: 28 октомври 2014 г.



Изпълнителен директор:

/Т. Митев/

Изпълнителен директор:

/Д. Кочанов/


Междинен съкратен отчет за всеобхватния доход (представен в единен отчет)

	Пояснение	30 септември 2014 '000 лв	30 септември 2013 '000 лв
Приходи от продажби		9 089	16 708
Други приходи		1 872	1 185
Разходи за материали		(3 716)	(6 983)
Разходи за външни услуги		(2 230)	(3 489)
Разходи за персонала		(2 388)	(2 828)
Разходи за амортизация на нефинансови активи		(1 257)	(1 206)
Други разходи		(1 548)	(1 762)
Печалба от продажба на нетекущи активи		740	11
Печалба/Загуба от оперативна дейност		562	1 636
Финансови разходи		(315)	(446)
Финансови приходи		1 109	554
Други финансови позиции		116	(86)
Печалба/Загуба за периода преди данъци		1 472	1 658
Разходи за данък	11	(147)	(165)
Печалба/Загуба за периода		1 325	1 493
Друг всеобхватен доход		-	-
Общ всеобхватен доход		1 325	1 493
Доход на акция	12	лв. 0.04	лв. 0.04

Съставила: 
 /М. Порезжанова/

Дата: 28 октомври 2014 г.



Изпълнителен директор: 
 /Т. Митев/

Изпълнителен директор: 
 /Д. Кочанов/

Междинен съкратен отчет за промените в собствения капитал

	Акционерен капитал	Премиен резерв	Други резерви	Финансов резултат	Общо капитал
Салдо към 1 януари 2014 г.	35 709	9 403	21 791	1 818	68 721
Финансов резултат за периода до 30 септември 2014 г.	-	-	-	1 325	1 325
Общо всеобхватен доход за периода	-	-	-	1 325	1 325
Трансформиране на печалба в резерви	-	-	-	-	-
Трансформиране на резерви	-	-	(243)	243	-
Салдо към 30 септември 2014 г.	35 709	9 403	21 548	3 386	70 046

	Акционерен капитал	Премиен резерв	Други резерви	Финансов резултат	Общо капитал
Салдо към 1 януари 2013 г.	35 709	9 403	19 911	2 280	67 303
Финансов резултат за периода до 31 септември 2013 г.	-	-	-	1 493	1 493
Общо всеобхватен доход за периода	-	-	-	1 493	1 493
Трансформиране на печалба в резерви	-	-	2 004	(2 004)	-
Трансформиране на резерви	-	-	(176)	176	-
Салдо към 30 септември 2013 г.	35 709	9 403	21 739	1 945	68 796

Съставил: 
 /М. Прожданова/

Дата: 28 октомври 2014 г.

Изпълнителен директор: 

/Т. Митев/

Изпълнителен директор: 

/Д. Кочанов/



Междинен съкратен отчет за паричните потоци

Пояснение	30 септември 2014 '000 лв.	30 септември 2013 '000 лв.
Оперативна дейност		
Постъпления от клиенти	11 013	17 041
Плащания към доставчици	(7 688)	(12 822)
Плащания към персонал и осигурителни институции	(3 542)	(3 148)
Постъпления от възстановени данъци	291	413
Плащания за данъци, различни от данък върху дохода	(170)	(98)
Плащания за данък върху дохода	-	(3)
Други плащания за оперативна дейност	(56)	(68)
Нетен паричен поток от оперативна дейност	(152)	1 315
Инвестиционна дейност		
Авансови плащания за придобиване на имоти, машини и съоръжения	-	(91)
Придобиване на имоти, машини и съоръжения	(158)	(210)
Постъпления от продажба на имоти, машини и съоръжения	1 133	4
Плащане на концесионни възнаграждения	(103)	(139)
Предоставени заеми	(883)	(631)
Постъпления от предоставени заеми	259	10
Получени дивиденди	1 025	484
Нетен паричен поток от инвестиционна дейност	1 273	(573)
Финансова дейност		
Получени заеми	2 536	1 221
Плащания по получени заеми	(2 101)	(375)
Плащания по финансов лизинг	(1 334)	(1 330)
Плащания на лихви	(163)	(177)
Нетен паричен поток от финансова дейност	(1 062)	(661)
Нетна промяна в пари и парични еквиваленти	59	81
Пари и парични еквиваленти в началото на периода	296	198
Печалба/Загуба от валутна преоценка на пари и парични еквиваленти	(4)	(9)
Пари и парични еквиваленти в края на периода	351	270

Съставил: 
 /М. Порожанова/

Дата: 28 октомври 2014 г.



Изпълнителен директор: 

/Т. Митев/

Изпълнителен директор: 

/Д. Кочанов/