

Междинен съкратен отчет за финансовото състояние

| Активи | Пояснение | 30 септември 2013 '000 лв. | 31 декември 2012 '000 лв. |
|---|---|----------------------------------|---------------------------------|
| Нетекущи активи | | | |
| | Error! Reference source not found. | | |
| Нематериални активи | | 909 | 977 |
| Имоти, машини и съоръжения | 6 | 58 548 | 79 254 |
| Предоставени аванси за придобиване на нетекущи активи | | 1 297 | 1 333 |
| Инвестиции в дъщерни предприятия | | 1 875 | 1 875 |
| Инвестиции в асоциирани предприятия | | 519 | 519 |
| Дългосрочни финансови активи | | 17 | 17 |
| Инвестиционни имоти | | 20 145 | - |
| Дългосрочни вземания от свързани лица | 14 | 2 098 | 1 459 |
| Нетекущи активи | | 85 408 | 85 434 |
| Текущи активи | | | |
| Материални запаси | | 879 | 841 |
| Краткосрочни финансови активи | | 8 | 3 |
| Търговски вземания | | 1 415 | 1 035 |
| Вземания от свързани лица | 14 | 137 | 111 |
| Данъчни вземания | | 458 | 643 |
| Други вземания | | 880 | 928 |
| Пари и парични еквиваленти | | 270 | 198 |
| Текущи активи | | 4 047 | 3 759 |
| Общо активи | | 89 455 | 89 193 |

Съставила: 
 /М. Боржанова/

Дата: 25 октомври 2013 г.

Изпълнителен директор: 
 /Т. Митов/


Изпълнителен директор: 
 /Д. Кочанов/




Междинен съкратен отчет за финансовото състояние (продължение)

| Собствен капитал и пасиви | Пояснение | 30 септември 2013 '000 лв. | 31 декември 2012 '000 лв. |
|--|---|----------------------------------|---------------------------------|
| Собствен капитал | | | |
| | Error! Reference source not found. | | |
| Акционерен капитал | | 35 709 | 35 709 |
| Премнен резерв | | 9 403 | 9 403 |
| Други резерви | 8 | 21 739 | 19 911 |
| Неразпределена печалба | | 1 945 | 2 280 |
| Общо собствен капитал | | 68 796 | 67 303 |
| Пасиви | | | |
| Нетекущи пасиви | | | |
| Пенсионни и други задължения към персонала | | 360 | 360 |
| Дългосрочни заеми | 10 | - | 25 |
| Задължения по финансов лизинг | 9 | 1 636 | 3 013 |
| Дългосрочни задължения към свързани лица | 14 | 2 262 | 1 309 |
| Други задължения | | 9 | 17 |
| Отсрочени данъчни пасиви | | 1 025 | 1 025 |
| Нетекущи пасиви | | 5 292 | 5 749 |
| Текущи пасиви | | | |
| Пенсионни и други задължения към персонала | | 3 010 | 3 066 |
| Краткосрочни заеми | 10 | 50 | 100 |
| Задължения по финансов лизинг | 9 | 1 769 | 1 722 |
| Търговски задължения | | 6 923 | 8 052 |
| Краткосрочни задължения към свързани лица | 14 | 2 497 | 2 180 |
| Данъчни задължения | | 536 | 362 |
| Други задължения | | 582 | 659 |
| Текущи пасиви | | 15 367 | 16 141 |
| Общо пасиви | | 20 659 | 21 890 |
| Общо собствен капитал и пасиви | | 89 455 | 89 193 |

Съставил: 
/М. Порожанова/

Изпълнителен директор: 
/Т. Митев/

Дата: 25 октомври 2013 г.

Изпълнителен директор: 
/Д. Кочанов/


Поясненията към междинния съкратен финансов отчет от стр. 6 до стр. 20 представляват неразделна част от него.




Междинен съкратен отчет за всеобхватния доход (представен в единен отчет)

| | Пояснение | 30 септември | 30 септември |
|---|-----------|--------------------|--------------------|
| | | 2013 | 2012 |
| | | ‘000 лв | ‘000 лв |
| Приходи от продажби | | 16 708 | 24 168 |
| Други приходи | | 1 185 | 602 |
| Разходи за материали | | (6 983) | (10 934) |
| Разходи за външни услуги | | (3 489) | (4 323) |
| Разходи за персонала | | (2 828) | (3 430) |
| Разходи за амортизации на нефинансови активи | | (1 206) | (1 172) |
| Други разходи | | (1 762) | (2 640) |
| Печалба от продажба на нетекущи активи | | 11 | 14 |
| Печалба/Загуба от оперативна дейност | | 1 636 | 2 285 |
| Финансови разходи | | (446) | (548) |
| Финансови приходи | | 554 | 752 |
| Други финансови позиции | | (86) | (83) |
| Печалба/Загуба за периода преди данъци | | 1 658 | 2 406 |
| Разходи за данък | 11 | (165) | (241) |
| Печалба/Загуба за периода | | 1 493 | 2 165 |
| Друг всеобхватен доход | | - | - |
| Общ всеобхватен доход | | 1 493 | 2 165 |
| Доход на акция | 12 | лв. 0.04 | лв. 0.06 |

Съставил: 
 /М. Порожанова/

Изпълнителен директор: 
 /Т. Митев/

Дата: 25 октомври 2013 г.

Изпълнителен директор: 
 /Д. Кочанов/



Поясненията към междинния съкратен финансов отчет от стр. 6 до стр. 20 представляват неразделна част от него.

Междинен съкратен отчет за промените в собствения капитал


| | Акционерен капитал | Премиен резерв | Други резерви | Финансов резултат | Общо капитал |
|--|--------------------|----------------|---------------|-------------------|--------------|
| Салдо към 1 януари 2013 г. | 35 709 | 9 403 | 19 911 | 2 280 | 67 303 |
| Финансов резултат за периода до 30 септември 2013 г. | - | - | - | 1 493 | 1 493 |
| Общо всеобхватен доход за периода | - | - | - | 1 493 | 1 493 |
| Трансформиране на печалба в резерви | - | - | 2 004 | (2 004) | - |
| Трансформиране на резерви | - | - | (176) | 176 | - |
| Салдо към 30 септември 2013 г. | 35 709 | 9 403 | 21 739 | 1 945 | 68 796 |

| | Акционерен капитал | Премиен резерв | Други резерви | Финансов резултат | Общо капитал |
|--|--------------------|----------------|---------------|-------------------|--------------|
| Салдо към 1 януари 2012 г. | 35 709 | 9 403 | 18 061 | 2 126 | 65 299 |
| Финансов резултат за периода до 30 септември 2012 г. | - | - | - | 2 165 | 2 165 |
| Общо всеобхватен доход за периода | - | - | - | 2 165 | 2 165 |
| Трансформиране на печалба в резерви | - | - | 2 025 | (2 025) | - |
| Трансформиране на резерви | - | - | (70) | 70 | - |
| Салдо към 30 септември 2012 г. | 35 709 | 9 403 | 20 016 | 2 336 | 67 464 |

Съставил: 
 /М. Порожанова/

Дата: 25 октомври 2013 г.

Изпълнителен директор: 
 /Т. Митев/

Изпълнителен директор: 
 /Д. Кочанов/




Междинен съкратен отчет за паричните потоци

| Пояснение | 30 септември | 30 септември |
|---|--------------|----------------|
| | 2013 | 2012 |
| | '000 лв. | '000 лв. |
| Оперативна дейност | | |
| Постъпления от клиенти | 17 041 | 24 693 |
| Плащания към доставчици | (12 822) | (16 632) |
| Плащания към персонал и осигурителни институции | (3 148) | (4 732) |
| Постъпления от възстановени данъци | 413 | 785 |
| Плащания за данъци | (98) | (123) |
| Плащания за корпоративен данък | (3) | (51) |
| Други плащания за оперативна дейност | (68) | (115) |
| Нетен паричен поток от оперативна дейност | 1 315 | 3 825 |
| Инвестиционна дейност | | |
| Авансови плащания за придобиване на имоти, машини и съоръжения | (91) | (206) |
| Придобиване на имоти, машини и съоръжения | (210) | (1 238) |
| Постъпления от продажба на имоти, машини и съоръжения | 4 | 8 |
| Придобиване на нематериални активи | - | (260) |
| Плащане на концесионни вознаграждения | (139) | (142) |
| Предоставени заеми | (631) | (627) |
| Постъпления от предоставени заеми | 10 | 105 |
| Получени лихви | - | 1 |
| Получени дивиденди | 484 | 716 |
| Нетен паричен поток от инвестиционна дейност | (573) | (1 643) |
| Финансова дейност | | |
| Получени заеми | 1 221 | 170 |
| Плащания по получени заеми | (375) | (769) |
| Плащания по финансов лизинг | (1 330) | (1 199) |
| Плащания на лихви | (177) | (318) |
| Нетен паричен поток от финансова дейност | (661) | (2 116) |
| Нетна промяна в пари и парични еквиваленти | 81 | 66 |
| Пари и парични еквиваленти в началото на периода | 198 | 257 |
| Печалба/Загуба от валутна преоценка на пари и парични еквиваленти | (9) | (19) |
| Пари и парични еквиваленти в края на периода | 270 | 304 |

Съставил: 
 /М. Горжанова/

Изпълнителен директор: 
 /Т. Митев/

Дата: 25 октомври 2013 г.

Изпълнителен директор: 
 /Д. Кочанов/



Поясненията към междинния съкратен финансов отчет от стр. 6 до стр. 20 представляват неразделна част от него.