


Междиснен съкратен отчет за финансовото състояние

Активи	Пояснение	30 септември	31 декември
		2012 '000 лв.	2011 '000 лв.
Нетекущи активи			
Нематериални активи	5	963	1 037
Имоти, машини и съоръжения	6	77 192	77 248
Предоставени аванси за придобиване на нетекущи активи		2 580	2 454
Инвестиции в дъщерни предприятия		1 675	2 321
Инвестиции в асоциирани предприятия		519	-
Дългосрочни финансови активи		17	17
Дългосрочни вземания от свързани лица	14	1 196	644
Нетекущи активи		84 142	83 721
Текущи активи			
Материални запаси		1 051	1 433
Краткосрочни финансови активи		3	4
Търговски вземания		2 100	2 496
Вземания от свързани лица	14	111	1
Данъчни вземания		438	878
Други вземания		957	910
Пари и парични еквиваленти		304	257
Текущи активи		4 964	5 979
Общо активи		89 106	89 700

Съставил: 
 /Г. Петрова/

Изпълнителен директор: 
 /Д. Кочанов/

Дата: 26 октомври 2012 г.



Междинен съкратен отчет за финансовото състояние (продължение)

Собствен капитал и пасиви	Пояснение	30 септември	31 декември
		2012	2011
		'000 лв.	'000 лв.
Собствен капитал			
Акционерей капитал	7	35 709	35 709
Премнен резерв		9 403	9 403
Други резерви	8	20 016	18 061
Неразпределена печалба		2 336	2 126
Общо собствен капитал		67 464	65 299
Пасиви			
Нетекущи пасиви			
Пенсионни и други задължения към персонала		334	334
Дългосрочни заеми	10	50	125
Задължения по финансов лизинг	9	3 457	4 690
Дългосрочни задължения към свързани лица	14	1 108	1 602
Други задължения		20	28
Отсрочени данъчни пасиви		1 039	1 039
Нетекущи пасиви		6 008	7 818
Текущи пасиви			
Пенсионни и други задължения към персонала		2 707	3 056
Краткосрочни заеми	10	100	100
Задължения по финансов лизинг	9	1 692	1 604
Търговски задължения		8 502	8 995
Краткосрочни задължения към свързани лица	14	2 091	2 211
Данъчни задължения		493	254
Други задължения		49	363
Текущи пасиви		15 634	16 583
Общо пасиви		21 642	24 401
Общо собствен капитал и пасиви		89 106	89 700

Съставил: Г. Петрова
/Г. Петрова/


Изпълнителен директор: Д. Кочанов
/Д. Кочанов/


Дата: 26 октомври 2012 г.



Междинен съкратен отчет за всеобхватния доход (представен в единен отчет)

Пояснение	30 септември	30 септември
	2012	2011
	'000 лв	'000 лв
Приходи от продажби	24 168	24 913
Други приходи	602	1 017
Разходи за материали	(10 934)	(11 462)
Разходи за външни услуги	(4 323)	(4 554)
Разходи за персонала	(3 430)	(3 449)
Разходи за амортизация на нефинансови активи	(1 172)	(1 007)
Други разходи	(2 640)	(3 267)
Печалба от продажба на нетекущи активи	14	114
Печалба/Загуба от оперативна дейност	2 285	2 305
Финансови разходи	(548)	(529)
Финансови приходи	752	1 233
Други финансови позиции	(83)	(105)
Печалба/Загуба за периода преди данъци	2 406	2 904
Разходи за данък	(241)	(290)
Печалба/Загуба за периода	2 165	2 614
Друг всеобхватен доход	-	-
Общ всеобхватен доход	2 165	2 614
Доход на акция	лв.	лв.
	0.06	0.07

Съставил: 
 /Г. Петрова/

Изпълнителен директор: 
 /Д. Кочанов/

Дата: 26 октомври 2012 г.



Междинен съкратен отчет за промените в собствения капитал

	Акционерен капитал	Премиен резерв	Други резерви	Финансов резултат	Общо капитал
Салдо към 1 януари 2012 г.	35 709	9 403	18 061	2 126	65 299
Финансов резултат за периода до 30 септември 2012 г.	-	-	-	2 165	2 165
Друг всеобхватен доход	-	-	-	-	-
Общо всеобхватен доход за периода	-	-	-	2 165	2 165
Трансформиране на печалба в резерви	-	-	2 025	(2 025)	-
Трансформиране на резерви	-	-	(70)	70	-
Салдо към 30 септември 2012 г.	35 709	9 403	20 016	2 336	67 464

	Акционерен капитал	Премиен резерв	Други резерви	Финансов резултат	Общо капитал
Салдо към 1 януари 2011 г.	35 709	9 403	15 388	2 774	63 274
Финансов резултат за периода до 30 септември 2011 г.	-	-	-	2 614	2 614
Друг всеобхватен доход	-	-	-	-	-
Общо всеобхватен доход за периода	-	-	-	2 614	2 614
Трансформиране на печалба в резерви	-	-	2 106	(2 106)	-
Трансформиране на резерви	-	-	(105)	105	-
Салдо към 30 септември 2011 г.	35 709	9 403	17 389	3 387	65 888

Съставил: 
 /Г. Петрова/

Изпълнителен директор: 
 /Д. Кочанов/

Дата: 26 октомври 2012 г.



Междиснен съкратен отчет за паричните потоци

Пояснение	30 септември	30 септември
	2012	2011
	'000 лв.	'000 лв.
Оперативна дейност		
Постъпления от клиенти	24 693	25 336
Плащания към доставчици	(16 774)	(16 647)
Плащания към персонал и осигурителни институции	(4 732)	(5 795)
Постъпления от възстановени данъци	785	962
Плащания за данъци	(123)	(152)
Плащания за корпоративен данък	(51)	(126)
Други плащания за оперативна дейност	(115)	(96)
Нетен паричен поток от оперативна дейност	3 683	3 482
Инвестиционна дейност		
Придобиване на имоти, машини и съоръжения	(1 238)	(2 347)
Постъпления от продажба на имоти, машини и съоръжения	8	200
Придобиване на нематериални активи	(260)	(1)
Придобиване на съвместни предприятия	-	(50)
Авансови плащания за придобиване на имоти, машини и съоръжения	(206)	(20)
Предоставени заеми	(627)	(399)
Постъпления от предоставени заеми	105	-
Получени лихви	1	-
Получени дивиденди	716	1 224
Нетен паричен поток от инвестиционна дейност	(1 501)	(1 393)
Финансова дейност		
Получени заеми	170	-
Плащания по получени заеми	(769)	(992)
Плащания по финансов лизинг	(1 199)	(1 135)
Плащания на лихви	(318)	(480)
Нетен паричен поток от финансова дейност	(2 116)	(2 607)
Нетна промяна в пари и парични еквиваленти	66	(518)
Пари и парични еквиваленти в началото на периода	257	1 041
Печалба/Загуба от валутна преоценка на пари и парични еквиваленти	(19)	(7)
Пари и парични еквиваленти в края на периода	304	516

Съставил:


 /Г. Петрова/

Изпълнителен директор:


 /Д. Кочанов/

Дата: 26 октомври 2012 г.

