

Междинен съкратен отчет за финансовото състояние

Активи	Пояснение	30 юни 2022 '000 лв.	31 декември 2021 '000 лв.
Нетекущи активи			
Нематериални активи	5	3 311	3 370
Имоти, машини и съоръжения	6	42 215	41 426
Инвестиционни имоти		19 697	19 745
Инвестиции в дъщерни предприятия		6 475	6 475
Инвестиции в асоциирани предприятия		519	519
Инвестиции в съвместни предприятия		3 500	3 500
Дългосрочни финансови активи		17	17
Дългосрочни вземания от свързани лица	11	1 535	1 501
Нетекущи активи		77 269	76 553
Текущи активи			
Материални запаси		1 081	834
Търговски и други вземания		3 747	504
Вземания от свързани лица	11	7 278	6 154
Пари и парични еквиваленти		2 769	3 329
Текущи активи		14 875	10 821
Общо активи		92 144	87 374

Съставил:

/Г. Неделчев/

Дата: 22 юли 2022 г.

Изпълнителен директор:

/Г. Митев/

Изпълнителен директор:

/Р. Попов/



Междинен съкратен отчет за финансовото състояние (продължение)

Собствен капитал и пасиви	Пояснение	30 юни 2022 '000 лв.	31 декември 2021 '000 лв.
Собствен капитал			
Акционерен капитал	7	35 709	35 709
Премиен резерв		9 403	9 403
Други резерви		20 893	20 893
Неразпределена печалба		9 820	6 936
Общо собствен капитал		75 825	72 941
Пасиви			
Нетекущи пасиви			
Дългосрочни задължения към свързани лица		575	-
Пенсионни и други задължения към персонала		1 027	1 027
Отсрочени данъчни пасиви		98	98
Нетекущи пасиви		1 700	1 125
Текущи пасиви			
Пенсионни и други задължения към персонала		1 236	781
Търговски и други задължения		2 569	365
Краткосрочни задължения към свързани лица	11	10 814	12 162
Текущи пасиви		14 619	13 308
Общо пасиви		16 319	14 433
Общо собствен капитал и пасиви		92 144	87 374

Съставил:

/Г. Неделчев/

Изпълнителен директор:

/Г. Митев/

Дата: 22 юли 2022 г.

Изпълнителен директор:

/Р. Попов/



Междинен съкратен отчет за печалбата или загубата и другия всеобхватен доход

Пояснение	30 юни 2022 '000 лв.	30 юни 2021 '000 лв.	
Приходи от продажби	6 737	4 450	
Други приходи	182	106	
Разходи за материали	(1 469)	(767)	
Разходи за външни услуги	(1 180)	(1 355)	
Разходи за персонала	(1 635)	(1 340)	
Разходи за амортизация на нефинансови активи	(742)	(750)	
Други разходи	(812)	(733)	
Загуба/Печалба от оперативна дейност	1 081	(389)	
Финансови разходи	(126)	(108)	
Финансови приходи	156	135	
Други финансови позиции	1 773	147	
Печалба за периода преди данъци	2 884	(215)	
Приходи от /(Разходи за) данък върху дохода	8	-	
Печалба за периода	2 884	(215)	
Доход на акция:	9	лв.	лв.
Основна загуба/доход на акция		0.08	(0.01)

Съставил:

/Г. Неделчев/

Изпълнителен директор:

/Г. Митев/

Дата: 22 юли 2022 г.

Изпълнителен директор:

/Р. Попов/




Междинен съкратен отчет за промените в собствения капитал

	Акционерен капитал	Премиен резерв	Други резерви	Неразпред елена печалба	Общо капитал
	'000 лв.	'000 лв.	'000 лв.	'000 лв.	'000 лв.
Салдо към 1 януари 2022 г.	35 709	9 403	20 893	6 936	72 941
Финансов резултат за периода до 30 юни 2022 г.	-	-	-	2 884	2 884
Общо всеобхватен доход за периода	-	-	-	2 884	2 884
Салдо към 30 юни 2022 г.	<u>35 709</u>	<u>9 403</u>	<u>20 893</u>	<u>9 820</u>	<u>75 825</u>

	Акционерен капитал	Премиен резерв	Други резерви	Неразпред елена печалба	Общо капитал
	'000 лв.	'000 лв.	'000 лв.	'000 лв.	'000 лв.
Салдо към 1 януари 2021 г.	35 709	9 403	20 904	5 444	71 460
Финансов резултат за периода до 30 юни 2021 г.	-	-	-	(215)	(215)
Общо всеобхватен доход за периода	-	-	-	(215)	(215)
Салдо към 30 юни 2021 г.	<u>35 709</u>	<u>9 403</u>	<u>20 904</u>	<u>5 229</u>	<u>71 245</u>

Съставил:


/Г. Неделчев/

Изпълнителен директор:


/Г. Митев/

Дата: 22 юли 2022 г.


Изпълнителен директор:


/Р. Попов/





Междинен съкратен отчет за паричните потоци

	30 юни 2022 '000 лв.	30 юни 2021 '000 лв.
Оперативна дейност		
Постъпления от клиенти	6 749	4 920
Плащания към доставчици	(4 244)	(2 667)
Плащания към персонал и осигурителни институции	(1 676)	(1 862)
Постъпления от възстановени данъци	119	104
Плащания за данъци, различни от данък върху дохода	(299)	(547)
Други плащания за оперативна дейност	(20)	(11)
Нетен паричен поток от оперативна дейност	629	(63)
Инвестиционна дейност		
Придобиване на имоти, машини и съоръжения	(1 335)	-
Придобиване на дъщерни предприятия	-	(100)
Предоставени заеми	(438)	-
Постъпления от предоставени заеми	-	311
Получени дивиденди	1 230	-
Плащане на концесионни възнаграждения	(81)	(76)
Нетен паричен поток от инвестиционна дейност	(624)	135
Финансова дейност		
Получени заеми	256	300
Плащания по получени заеми	(538)	(400)
Плащания на лихви	(276)	-
Нетен паричен поток от финансова дейност	(558)	(100)
Нетна промяна в пари и парични еквиваленти	(553)	(28)
Пари и парични еквиваленти в началото на периода	3 329	2 325
Загуба от валутна преоценка на пари и парични еквиваленти	(7)	(5)
Пари и парични еквиваленти в края на периода	2 769	2 292

Съставил: 
/Г. Неделчев/

Дата: 22 юли 2022 г.

Изпълнителен директор: 
/Т. Митев/

Изпълнителен директор: 
/Р. Попов/

