

Междинен съкратен консолидиран финансов отчет

Параходство Българско речно плаване АД

30 юни 2021 г.



Съдържание

	Страница
Междинен съкратен консолидиран отчет за финансовото състояние	1
Междинен съкратен консолидиран отчет за печалбата или загубата и другия всеобхватен доход	3
Междинен съкратен консолидиран отчет за промените в собствения капитал	4
Междинен съкратен консолидиран отчет за паричните потоци	5
Пояснения към междинния съкратен консолидиран финансов отчет	6

Междинен съкратен консолидиран отчет за финансовото състояние

Активи	Пояснение	30 юни 2021 '000 лв.	31 декември 2020 '000 лв.
Нетекущи активи			
Нематериални активи	5	6 096	6 206
Имоти, машини и съоръжения	6	43 228	43 940
Инвестиции, отчетани по метода на собствения капитал		4 881	4 409
Инвестиционни имоти		19 794	19 846
Дългосрочни финансови активи		124	124
Нетекущи активи		74 123	74 525
Текущи активи			
Материални запаси		1 753	1 652
Предоставени заеми		101	101
Търговски и други вземания		980	1 196
Вземания от свързани лица	11	6 019	5 860
Вземания във връзка с данъци върху дохода		-	1
Пари и парични еквиваленти		4 699	3 963
Текущи активи		13 552	12 773
Общо активи		87 675	87 298

Съставил: _____
/Георги Неделчев/

Дата: 26 август 2021 г.


Изпълнителен директор: _____
/Тихомир Митев/

Изпълнителен директор: _____
/Румен Попов/



Междинен съкратен консолидиран отчет за финансовото състояние (продължение)

Собствен капитал и пасиви	Пояснение	30 юни 2021 '000 лв.	31 декември 2020 '000 лв.
Собствен капитал			
Акционерен капитал	7	35 709	35 709
Премиен резерв		9 403	9 403
Други резерви		23 645	23 645
Неразпределена печалба		5 666	4 860
Собствен капитал, отнасящ се до собствениците на предприятието майка:		74 423	73 617
Неконтролиращо участие		952	974
Общо собствен капитал		75 375	74 591
Пасиви			
Нетекучи пасиви			
Пенсионни и други задължения към персонала		289	289
Отсрочени данъчни пасиви		1 308	1 308
Нетекучи пасиви		1 597	1 597
Текущи пасиви			
Пенсионни и други задължения към персонала		1 217	1 270
Краткосрочни заеми		30	-
Търговски и други задължения		921	1 084
Краткосрочни задължения към свързани лица	11	8 522	8 748
Задължения за данъци върху дохода		13	8
Текущи пасиви		10 703	11 110
Общо пасиви		12 300	12 707
Общо собствен капитал и пасиви		87 675	87 298

Съставил: 
/Георги Неделчев/

Дата: 26 август 2021 г.

Изпълнителен директор: 
/Тихомир Митев/

Изпълнителен директор: 
/Румен Попов/



Междинен съкратен консолидиран отчет за печалбата или загубата и другия всеобхватен доход

	30 юни 2021 ‘000 лв.	30 юни 2020 ‘000 лв.
Приходи от продажби	7 779	6 668
Други приходи	478	154
Печалба от продажба на нетекущи активи	-	88
Разходи за материали	(1 377)	(1 378)
Разходи за външни услуги	(1 669)	(1 556)
Разходи за персонала	(2 942)	(2 841)
Разходи за амортизация на нефинансови активи	(1 191)	(1 167)
Промени в наличностите на готова продукция и незавършено производство	37	(11)
Други разходи	(767)	(871)
Печалба от оперативна дейност	348	(914)
Печалба от инвестиции, отчетани по метода на собствения капитал	273	248
Финансови разходи	(86)	(96)
Финансови приходи	110	111
Други финансови позиции	139	(7)
Печалба преди данъци	784	(658)
Разходи за данъци върху дохода	-	-
Печалба за периода	784	(658)
Печалба/Загуба за периода, отнасяща се до:		
Неконтролиращото участие	(22)	(37)
Притежателите на собствен капитал на предприятието майка	806	(621)
Общо всеобхватен доход за годината	784	(658)
Общо всеобхватен доход/загуба за периода, отнасящ се до:		
Неконтролиращото участие	(22)	(37)
Притежателите на собствен капитал на предприятието майка	806	(621)
Загуба на акция:	лв.	лв.
Загуба на акция:	0.022	(0.018)

Съставил: _____
/Георги Неделчев/

Дата: 26 август 2021 г.

Изпълнителен директор: _____
/Тихомир Митев/

Изпълнителен директор: _____
/Румен Попов/




Междинен съкратен консолидиран отчет за промените в собствения капитал


Всички суми са представени в '000 лв.	Акционерен капитал	Премиен резерв	Други резерви	Финансов резултат	Общо собствен капитал на собствениците на предприятието майка	Неконтролиращо участие	Общо собствен капитал
Салдо към 1 януари 2021 г.	35 709	9 403	23 645	4 860	73 617	974	74 591
Печалба/загуба за периода	-	-	-	806	806	(22)	784
Салдо към 30 юни 2021 г.	35 709	9 403	23 645	5 666	74 423	952	75 375

Всички суми са представени в '000 лв.	Акционерен капитал	Премиен резерв	Други резерви	Финансов резултат	Общо собствен капитал на собствениците на предприятието майка	Неконтролиращо участие	Общо собствен капитал
Салдо към 1 януари 2020 г.	35 709	9 403	23 844	4 530	73 486	1 061	74 547
Печалба/загуба за периода	-	-	-	(621)	(621)	(37)	(658)
Прехвърляне на преценка в неразпределена печалба, нетно от данъци	-	-	(51)	51	-	-	-
Салдо към 30 юни 2020 г.	35 709	9 403	23 793	3 960	72 865	1 024	73 889

Съставил: 
/Георги Неделчев/

Дата: 26 август 2021 г.

Изпълнителен директор: 
/Тихомир Митев/

Изпълнителен директор: 
/Румен Попов/



Междинен съкратен консолидиран отчет за паричните потоци

	30 юни 2021 '000 лв.	30 юни 2020 '000 лв.
Оперативна дейност		
Постъпления от клиенти	8 664	8 199
Плащания към доставчици	(3 807)	(3 683)
Плащания към персонал и осигурителни институции	(3 307)	(3 204)
Постъпления от възстановени данъци	894	135
Плащания за данъци, различни от данък върху дохода	(898)	(434)
Плащания на данък върху дохода	(20)	(32)
Други плащания за оперативна дейност	(11)	(257)
Нетен паричен поток от оперативна дейност	1 515	724
Придобиване на имоти, машини и съоръжения	(82)	(44)
Постъпления от продажба на имоти, машини и съоръжения	-	841
Придобиване на нематериални активи	-	(176)
Плащане на концесионни вознаграждения	(195)	(214)
Предоставени заеми и депозити	-	(106)
Постъпления от предоставени заеми и депозити	78	-
Нетен паричен поток от инвестиционна дейност	(199)	301
Финансова дейност		
Получени заеми	30	-
Плащания по получени заеми	(598)	(392)
Плащания на лихви	-	(5)
Други плащания за финансова дейност	(7)	(8)
Нетен паричен поток от финансова дейност	(575)	(405)
Нетна промяна в пари и парични еквиваленти	741	620
Пари и парични еквиваленти в началото на периода	3 963	2 649
Загуба от валутна преоценка	(5)	(2)
Пари и парични еквиваленти в края на периода	4 699	3 267

Съставил: 
/Георги Неделчев/

Дата: 26 август 2021 г.

Изпълнителен директор: 
/Тихомир Митев/

Изпълнителен директор: 
/Румен Попов/



Пояснения към междинния съкратен консолидиран финансов отчет

1. Предмет на дейност

Основната дейност на Параходство Българско речно плаване АД и неговите дъщерни предприятия (Групата) се състои в търговско корабоплаване по река Дунав, в това число: превоз на товари по воден път и в комбиниран транспорт, превоз на пътници и багаж, наемане и отдаване на кораби, други плавателни и други транспортни средства, буксировка и тласкане на плавателни средства и товари, корабно снабдяване, извършване на речни и морски услуги и други помощни търговски и технически дейности и операции, свързани с търговското мореплаване, осъществяване дейност на специализиран пристанищен оператор, чрез извършване на пристанищни дейности, свързани с обработка на ро-ро и фериботни товари, фрактова и транспортно-спедиционна дейност, търговско представителство, посредничество и корабно агентиране, вътрешна и външна търговия, кораборемонт за свои и чужди нужди, инвеститорска и инженерингова дейност, научно-развойна дейност, подготовка и квалификация на кадри, други видове търговска дейност, за които няма нормативна забрана. В своята дейност предприятието-майка може да сключва сделки в страната и чужбина, включително да придобива и отчуждава недвижими и движими вещи и вещни права, ценни книги, права върху изобретения, търговски марки, ноу-хау и други обекти на интелектуалната собственост, да предявява и отговаря по искове, свързани с дейността му и спазване на действащото законодателство. Допълнителен предмет на дейност е: производствена, търговска и други дейности с горива, петролни, нефтохимически, химически и други продукти. Групата извършва и дейности по производство на палубни кранове, механизми на корпуси, надстройки, стоманени конструкции, оборудване и друга машиностроителна продукция, ремонт на селскостопанска техника.

Предприятието-майка Параходство Българско речно плаване АД е акционерно дружество, чието седалище и адрес на управление е в Република България, гр. Русе, пл. Отец Паисий № 2. Дружеството е регистрирано в Търговския регистър с ЕИК: 827183719.

Акциите на предприятието-майка са регистрирани на Българска фондова борса – София АД.

Предприятието-майка се управлява чрез двустепенна система на управление, включваща Надзорен и Управителен съвет.

Към 30 юни 2021 г. съставът на органите на управление е както следва:

Членове на Надзорния съвет са:

- Химимпорт АД;
- Българска Корабна Компания ЕАД;
- Тодор Йотов Йотов.

Членове на Управителния съвет са:

- Тихомир Иванов Митев;
- Любомир Тодоров Чакъров;
- Александър Димитров Керезов;
- Йордан Стефанов Йорданов;
- Румен Стефанов Попов;
- Светлана Петрова Стефанова;
- Кремена Николова Йорданова.

Предприятието-майка е представлявано само заедно от двама изпълнителни директори - Тихомир Иванов Митев и Румен Стефанов Попов.

Мажоритарният собственик на предприятието-майка е Българска Корабна Компания ЕАД, чийто инструменти на собствения капитал не се котират на фондова борса. Собственик на Българска Корабна Компания ЕАД е Химимпорт АД, регистрирано в Република България, чийто инструменти на собствения капитал се котират на Българска фондова борса София АД.

На 26.05.2021 г. Предприятието-майка Параходство Българско речно плаване АД регистрира дъщерно дружество Порт БИМАС ЕООД. Дъщерните предприятия, включени в консолидацията, са както следва:

Име на дъщерното предприятие	Страна на учредяване	Основна дейност	30 юни 2021 '000 лв.	участие %	31 декември 2020 '000 лв.	участие %
Маяк-КМ АД	България	производствена дейност	4 708	86.57	4 708	86.57
Интерлихтер – Словакия ЕООД	Словакия	транспортна дейност	12	100.00	12	100.00
Блу Сий Хорайзън Корп	Сейшел	друга дейност	-	100.00	-	100.00
Порт Пристис ООД	България	пристанищна дейност	55	55.00	55	55.00
Порт Инвест ЕООД	България	пристанищна дейност	1 600	100.00	1 600	100.00
Порт БИМАС ЕООД	България	пристанищна дейност	100	100.00	-	-
			6 475		6 375	

Групата притежава 50 % от правата на глас и собствения капитал на Варнафери ООД, което е учредено през 2011 г. Инвестицията е отчетена по метода на собствения капитал

2. Основа за изготвяне на междинния съкратен консолидиран финансов отчет

Този междинен съкратен консолидиран финансов отчет към 30 юни 2021 г. е изготвен в съответствие с МСС 34 „Междинно финансово отчитане“. Той не съдържа цялата информация, която се изисква за изготвяне на пълни годишни консолидирани финансови отчети съгласно МСФО и следва да се чете заедно с годишния консолидиран финансов отчет на Групата към 31 декември 2020 г., изготвен в съответствие с Международните стандарти за финансово отчитане (МСФО), разработени и публикувани от Съвета по международни счетоводни стандарти (СМСС) и приети от Европейския съюз (ЕС). Междинният съкратен консолидиран финансов отчет е изготвен в лева, което е функционалната валута на предприятието майка. Всички суми са представени в хиляди лева ('000 лв.), освен ако не е посочено друго. Междинният съкратен консолидиран финансов отчет е съставен при спазване на принципа на действащо предприятие.

Към датата на изготвяне на настоящия междинен консолидиран финансов отчет ръководството е направило преценка на способността на Групата да продължи своята дейност като действащо предприятие на база на наличната информация за предвидимото бъдеще. След извършения преглед на дейността на Групата ръководството очаква, че Групата има достатъчно финансови ресурси, за да продължи оперативната си дейност в близко бъдеще и продължава да прилага принципа за действащо предприятие при изготвянето на междинния консолидиран финансов отчет.

3. Счетоводна политика

Счетоводната политика, която прилага Групата, не е претърпяла промяна от оповестената в годишния консолидиран финансов отчет за 2020 г.

4. Отчитане по сегменти

Ръководството определя към настоящия момент следните продуктови линии на Групата като оперативни сегменти: Транспортна дейност и Производствена дейност. Тези оперативни сегменти се наблюдават от ръководството, което взема стратегически решения на базата на коригираните оперативни резултати на сегментите. Информацията за отделните сегменти може да бъде анализирана за представените отчетни периоди, както следва:

30 юни 2021 г.	Транспортна дейност '000 лв.	Производствена дейност '000 лв.	Общо '000 лв.
Приходи от:			
- външни клиенти	6 954	825	7 779
- други приходи	307	171	478
Приходи на сегмента	7 261	996	8 257
Промяна на материалните запаси	-	37	37
Разходи за материали	(914)	(463)	(1 377)
Разходи за персонал	(2 510)	(432)	(2 942)
Амортизация на нефинансови активи	(1 147)	(44)	(1 191)
Други разходи	(2 252)	(184)	(2 436)
Оперативна печалба/загуба на сегмента	438	(90)	348
Активи на сегмента	96 524	8 319	104 843

30 юни 2020 г.	Транспортна дейност '000 лв.	Производствена дейност '000 лв.	Общо '000 лв.
Приходи от:			
- външни клиенти	5 701	967	6 668
- други приходи	234	8	242
Приходи на сегмента	5 935	975	6 910
Промяна на материалните запаси	-	(11)	(11)
Разходи за материали	(974)	(404)	(1 378)
Разходи за персонал	(2 359)	(482)	(2 841)
Амортизация на нефинансови активи	(1 123)	(44)	(1 167)
Други разходи	(2 297)	(130)	(2 427)
Оперативна загуба на сегмента	(818)	(96)	(914)
Активи на сегмента	93 009	8 583	101 592

Новопридобитите от Групата нетекущи активи, различни от финансови инструменти и активи по отсрочени данъци са както следва:

	Транспортна дейност '000 лв.	Производствена дейност '000 лв.	Общо '000 лв.
Към 30 юни 2021 г.	138	20	158
Към 31 декември 2020 г.	4 066	17	4 083

Общата сума на приходите, оперативната печалба и активите на отделните сегменти са равнени със съответните позиции в консолидирания финансов отчет на Групата, както следва:

	30 юни 2021 '000 лв.	30 юни 2020 '000 лв.
Приходи		
Общо приходи на сегменти	8 257	6 910
Елиминирани на междусегментни приходи	-	-
Приходи на Групата	8 257	6 910
Печалба/Загуба		
Оперативна печалба/загуба на сегментите	348	(914)
Елиминирани на печалбата от сделки между сегментите	-	-

	348	(914)
Оперативна печалба/загуба на Групата		
Печалба от инвестиции, отчитани по метода на собствения капитал	273	248
Финансови разходи	(86)	(96)
Финансови приходи	110	111
Други финансови позиции	139	(7)
Печалба/Загуба на Групата преди данъци	784	(658)
Разход за данъци върху дохода	-	-
Печалба/Загуба на Групата	784	(658)
	30 юни	30 юни
	2021	2020
	'000 лв.	'000 лв.
Активи		
Общо активи на сегментите	104 843	101 592
Елиминиране	(17 168)	(13 929)
Активи на Групата	87 675	87 663

През отчетни периоди не са отчетени неразпределени оперативни приходи и разходи.

5. Нематериални активи

Нематериалните активи на Групата включват софтуер, права върху индустриална собственост, разходи по наети активи и други. Балансовите стойности за представените отчетни периоди могат да бъдат анализирани, както следва:

	Софтуер	Права върху индустриална собственост	Подобрения по наети активи	Други	Общо
	'000 лв.	'000 лв.	'000 лв.	'000 лв.	'000 лв.
Брутна балансова стойност					
Салдо към 1 януари 2021 г.	168	250	6 775	633	7 826
Новопридобити активи	-	-	-	-	-
Салдо към 30 юни 2021 г.	168	250	6 775	633	7 826
Амортизация					
Салдо към 1 януари 2021 г.	(168)	(67)	(881)	(504)	(1 620)
Амортизация	-	(3)	(103)	(4)	(110)
Салдо към 30 юни 2021 г.	(168)	(70)	(984)	(508)	(1 730)
Балансова стойност към 30 юни 2021 г.	-	181	5 791	125	6 096
	Софтуер	Права върху индустриална собственост	Подобрения по наети активи	Други	Общо
	'000 лв.	'000 лв.	'000 лв.	'000 лв.	'000 лв.
Брутна балансова стойност					
Салдо към 1 януари 2020 г.	168	250	5 532	631	6 581
Новопридобити активи	-	-	1 243	2	1 245
Салдо към 31 декември 2020 г.	168	250	6 775	633	7 826
Амортизация					
Салдо към 1 януари 2020 г.	(168)	(59)	(669)	(475)	(1 371)
Амортизация	-	(8)	(212)	(29)	(249)
Салдо към 31 декември 2020 г.	(168)	(67)	(881)	(504)	(1 620)
Балансова стойност към 31 декември 2020 г.	-	183	5 894	129	6 206

6. Имоти, машини и съоръжения

Имотите, машините и съоръженията на Групата включват земи, сгради, машини, съоръжения и оборудване, транспортни средства, разходи за придобиване на ДМА и други. Балансовата им стойност може да бъде анализирана, както следва:

	Земя	Сгради	Машини и оборудване	Съоръ- жения	Транспортн и средства	Други	Разходи за придобиване на нетекущи активи	Общо
	'000 лв	'000 лв	'000 лв	'000 лв	'000 лв	'000 лв	'000 лв	'000 лв
Брутна балансова стойност								
Салдо към								
1 януари 2021 г.	525	3 109	12 318	4 713	54 500	378	164	75 707
Новопридобити активи	-	-	49	2	39	-	68	158
Отписани активи/трансфер	-	-	56	(52)	(4)	(27)	(116)	(143)
Салдо към								
30 юни 2021 г.	525	3 109	12 423	4 663	54 535	351	116	75 722
Амортизация								
Салдо към								
1 януари 2021 г.	-	(1 092)	(6 739)	(2 431)	(21 039)	(350)	(116)	(31 767)
Амортизация за периода	-	(40)	(270)	(116)	(300)	(1)	-	(727)
Салдо към								
30 юни 2021 г.	-	(1 132)	(7 009)	(2 547)	(21 339)	(351)	(116)	(32 494)
Балансова стойност към								
30 юни 2021 г.	525	1 977	5 414	2 116	33 196	-	-	43 228

	Земя	Сгради	Машини и оборудване	Съоръ- жения	Транспортн и средства	Други	Разходи за придобиване на нетекущи активи	Общо
	'000 лв	'000 лв	'000 лв	'000 лв	'000 лв	'000 лв	'000 лв	'000 лв
Брутна балансова стойност								
Салдо към								
1 януари 2020 г.	525	3 078	10 553	4 805	55 819	432	695	75 907
Новопридобити активи	-	31	1 865	33	93	8	1 740	3 770
Отписани активи	-	-	(100)	(125)	(1 412)	(62)	(2 271)	(2 520)
Салдо към								
31 декември 2020 г.	525	3 109	12 318	4 713	54 500	378	164	75 707
Амортизация								
Салдо към								
1 януари 2020 г.	-	(1 010)	(6 361)	(2 273)	(20 253)	(406)	(116)	(30 419)
Амортизация на отписани активи	-	-	34	71	440	62	-	607
Амортизация за периода	-	(82)	(412)	(229)	(1 226)	(6)	-	(1 955)
Салдо към								
31 декември 2020 г.	-	(1 092)	(6 739)	(2 431)	(21 039)	(350)	(116)	(31 767)
Балансова стойност към								
31 декември 2020 г.	525	2 017	5 579	2 282	33 461	28	48	43 940

7. Акционерен капитал

Регистрираният капитал на Параходство Българско речно плаване АД се състои от 35 708 674 на брой обикновени акции с номинална стойност в размер на 1 лв. за акция. Всички акции са с право на получаване на дивидент и ликвидационен дял и представляват един глас от Общото събрание на акционерите на предприятието майка.

	30 юни 2021	31 декември 2020
Брой издадени и напълно платени акции:		
В началото на годината	35 708 674	35 708 674
Общ брой акции, оторизирани в края на периода	35 708 674	35 708 674

Списъкът на основните акционери на предприятието майка е представен, както следва:

	30 юни 2021		31 декември 2020	
	Брой акции	%	Брой акции	%
Българска Корабна Компания ЕАД	27 192 938	76.15	27 192 938	76.15
Други акционери	8 515 736	23.85	8 515 736	23.85
	35 708 674	100	35 708 674	100

8. Разходи за данъци върху дохода

Признатите разходи за данък са базирани на най-добрата преценка от страна на ръководството за очакваната средно претеглена годишна ставка за корпоративен данък. Използваната средно претеглена годишна ставка на корпоративния данък за 2021 г. е 10% (годишната ставка за 2020 г., е била 10 %).

9. Доход/загуба на акция

Основният доход/загуба на акция е изчислен, като за числител е използвана нетната печалба/загуба, подлежаща на разпределение между акционерите на предприятието майка. Среднопретегленият брой акции, използван за изчисляването на основния доход на акция, както и нетната печалба/загуба, подлежаща на разпределение между притежателите на обикновени акции, е представен, както следва:

	30 юни 2021	30 юни 2020
Печалба, подлежаща на разпределение (в лв.)	784 000	(658 000)
Среднопретеглен брой акции	35 708 674	35 708 674
Основен доход/загуба на акция (в лв. за акция)	0.022	(0.018)

10. Сделки със свързани лица

Свързаните лица на Групата включват собствениците, съвместни и асоциирани предприятия, ключов управленски персонал и други описани по-долу. Ако не е изрично упоменато, транзакциите със свързани лица не са извършвани при специални условия и не са предоставяни или получавани никакви гаранции.

10.1. Сделки със собствениците

	30 юни 2021	30 юни 2020
	‘000 лв.	‘000 лв.
Мажоритарен собственик		
- покупка на услуги	(60)	(60)
- изплатени суми по договор за финансова помощ	(400)	(200)
Собственик на мажоритарния собственик		
- разходи за лихви	(56)	(56)

10.2. Сделки със съвместни предприятия

30 юни 2021	30 юни 2020
------------------------	------------------------

	'000 лв.	'000 лв.
- приходи от лихви	101	111
10.3. Сделки с други свързани лица под общ контрол		
	30 юни 2021	30 юни 2020
	'000 лв.	'000 лв.
Покупка на стоки и услуги	(200)	(162)
Продажба на стоки и услуги	91	24
Приходи от застрахователни обезщетения	1	28
Получени заеми	-	-
Разходи за лихви	(29)	(36)
Приходи от лихви	6	1
10.4. Сделки с ключов управленски персонал		
	30 юни 2021	30 юни 2020
	'000 лв.	'000 лв.
Краткосрочни възнаграждения:		
Заплати	(132)	(136)
Възнаграждения на юридически лица, членове на		
Надзорен съвет	(5)	(5)
Разходи за социални осигуровки	(7)	(9)
Общо възнаграждения	(144)	(150)

11. Разчети със свързани лица в края на периода

	30 юни 2021	31 декември 2020
	'000 лв.	'000 лв.
Текущи вземания от:		
- собственик на мажоритарния собственик	-	-
- други свързани лица	1 494	1 565
- съвместни предприятия	4 525	4 295
Общо текущи вземания от свързани лица	6 019	5 860
Общо вземания от свързани лица	6 019	5 860
Текущи задължения към:		
- собственици	5 809	6 078
- други свързани лица	2 705	2 662
- ключов управленски персонал	8	8
Общо текущи задължения към свързани лица	8 522	8 748
Общо задължения към свързани лица	8 522	8 748

12. Събития след края на отчетния период

Не са възникнали коригиращи събития или значителни некоригиращи събития между датата на междинния съкратен консолидиран финансов отчет и датата на одобрението му за публикуване.

13. Одобрение на междинния съкратен финансов отчет

Междинният съкратен консолидиран финансов отчет към 30 юни 2021 г. (включително сравнителната информация) е одобрен и приет от управителния съвет на 27 август 2021 г.