


Междинен съкратен отчет за финансовото състояние

Активи	Пояснение	30 юни 2018 '000 лв.	31 декември 2017 '000 лв.
Нетекущи активи			
Нематериални активи	5	3 082	3 176
Имоти, машини и съоръжения	6	48 475	49 135
Инвестиционни имоти		19 815	19 861
Инвестиции в дъщерни предприятия		2 845	2 845
Инвестиции в асоциирани предприятия		519	519
Инвестиции в съвместни предприятия		5 007	5 007
Дългосрочни финансови активи		17	17
Дългосрочни други вземания		32	7
Дългосрочни вземания от свързани лица	12	43	42
Нетекущи активи		<u>79 835</u>	<u>80 609</u>
Текущи активи			
Материални запаси		1 092	1 140
Търговски и други вземания		8 978	6 651
Вземания от свързани лица	12	2 322	1 770
Пари и парични еквиваленти		318	180
Текущи активи		<u>12 710</u>	<u>9 741</u>
Общо активи		<u><u>92 545</u></u>	<u><u>90 350</u></u>

Съставил: 
/М. Порожанова/

Дата: 26 юли 2018 г.


Изпълнителен директор: 
/Т. Митев/

Изпълнителен директор: 
/Д. Кочанов/



Междинен съкратен отчет за финансовото състояние (продължение)

Собствен капитал и пасиви	Пояснение	30 юни 2018 '000 лв.	31 декември 2017 '000 лв.
Собствен капитал			
Акционерен капитал	7	35 709	35 709
Премиен резерв		9 403	9 403
Други резерви	8	21 434	21 499
Неразпределена печалба		7 388	7 237
Общо собствен капитал		73 934	73 848
Пасиви			
Нетекущи пасиви			
Пенсионни и други задължения към персонала		172	172
Дългосрочни задължения към свързани лица	12	2 123	1 764
Отсрочени данъчни пасиви		1 359	1 359
Нетекущи пасиви		3 654	3 295
Текущи пасиви			
Пенсионни и други задължения към персонала		2 448	1 976
Търговски и други задължения		3 296	3 155
Краткосрочни задължения към свързани лица	12	9 213	8 076
Текущи пасиви		14 957	13 207
Общо пасиви		18 611	16 502
Общо собствен капитал и пасиви		92 545	90 350

Съставил: 
/М. Порожанова/

Изпълнителен директор: 
/Т. Митев/


Дата: 26 юли 2018 г.

Изпълнителен директор: 
/Д. Кочанов/



Междинен съкратен отчет за печалбата или загубата и другия всеобхватен доход

Пояснение	30 юни 2018 '000 лв.	30 юни 2017 '000 лв.
Приходи от продажби	4 456	5 305
Други приходи	640	477
Печалба/Загуба от продажба на нетекущи активи	4	(881)
Разходи за материали	(1 801)	(1 736)
Разходи за външни услуги	(1 382)	(1 017)
Разходи за персонала	(1 615)	(1 576)
Разходи за амортизация на нефинансови активи	(801)	(840)
Други разходи	(1 061)	(817)
Загуба от оперативна дейност	(1 560)	(1 085)
Финансови разходи	(170)	(113)
Финансови приходи	1 763	354
Други финансови позиции	53	(33)
Печалба/загуба за периода преди данъци	86	(877)
Разходи за данък върху дохода	-	-
Печалба/загуба за периода	86	(877)
Общо всеобхватна печалба/загуба	86	(877)
Печалба/загуба на акция:	лв.	лв.
Основна печалба/загуба на акция	0.002	(0.025)

Съставил: 
/М. Порожанова/

Изпълнителен директор: 
/Т. Митев/

Дата: 26 юли 2018 г.

Изпълнителен директор: 
/Д. Кочанов/



Междинен съкратен отчет за промените в собствения капитал

	Акционерен капитал '000 лв.	Премиен резерв '000 лв.	Други резерви '000 лв.	Финансов резултат '000 лв.	Общо капитал '000 лв.
Салдо към 1 януари 2018 г.	35 709	9 403	21 499	7 237	73 848
Финансов резултат за периода до 30 юни 2018 г.	-	-	-	86	86
Общо всеобхватен доход за периода	-	-	-	86	86
Пренасяне на преценка в неразмпределена печалба	-	-	(65)	65	-
Салдо към 30 юни 2018 г.	35 709	9 403	21 434	7 388	73 934

	Акционерен капитал '000 лв.	Премиен резерв '000 лв.	Други резерви '000 лв.	Финансов резултат '000 лв.	Общо капитал '000 лв.
Салдо към 1 януари 2017 г.	35 709	9 403	21 534	6 971	73 617
Финансов резултат за периода до 30 юни 2017 г.	-	-	-	(877)	(877)
Общо всеобхватен доход за периода	-	-	-	(877)	(877)
Пренасяне на преценка в неразмпределена печалба	-	-	(21)	21	-
Салдо към 30 юни 2017 г.	35 709	9 403	21 513	6 115	72 740

Съставил: 
 /М. Порожанова/

Изпълнителен директор: 
 /Т. Митев/


Дата: 26 юли 2018 г.

Изпълнителен директор: 
 /Д. Кочанов/



Междинен съкратен отчет за паричните потоци

Пояснение	30 юни 2018 '000 лв.	30 юни 2017 '000 лв.
Оперативна дейност		
Постъпления от клиенти	4 409	6 767
Плащания към доставчици	(2 498)	(4 637)
Плащания към персонал и осигурителни институции	(1 386)	(2 053)
Постъпления от възстановени данъци	69	104
Плащания за данъци, различни от данък върху дохода	(192)	(321)
Други плащания за оперативна дейност	(149)	(27)
Нетен паричен поток от оперативна дейност	253	(167)
Инвестиционна дейност		
Придобиване на имоти, машини и съоръжения	(102)	(124)
Постъпления от продажба на имоти, машини и съоръжения	5	206
Плащане на коцесионни възнаграждения	(83)	(50)
Предоставени заеми и депозити	(322)	(403)
Получени дивиденди	-	335
Нетен паричен поток от инвестиционна дейност	(502)	(36)
Финансова дейност		
Получени заеми	516	342
Плащания по получени заеми	(128)	-
Нетен паричен поток от финансова дейност	388	342
Нетна промяна в пари и парични еквиваленти	139	139
Пари и парични еквиваленти в началото на периода	180	241
Загуба от валутна преоценка на пари и парични еквиваленти	(1)	(2)
Пари и парични еквиваленти в края на периода	318	378

Съставил: 
/М. Порожанова/

Дата: 26 юли 2018 г.

Изпълнителен директор: _____
/Т. Митев/

Изпълнителен директор: _____
/Д. Кочанов/

