




Междинен съкратен консолидиран отчет за финансовото състояние

Активи	Пояснение	30 юни 2017 '000 лв.	31 декември 2016 '000 лв.
Нетекущи активи			
Нематериални активи	6	3 921	4 031
Имоти, машини и съоръжения	7	51 740	54 107
Инвестиции, отчитани по метода на собствения капитал		7 624	7 716
Инвестиционни имоти		19 907	19 954
Дългосрочни финансови активи		24	24
Дългосрочни вземания от свързани лица	13	458	438
Отсрочени данъчни активи		248	248
Нетекущи активи		<u>83 922</u>	<u>86 518</u>
Текущи активи			
Материални запаси		2 155	1 885
Краткосрочни финансови активи		7	8
Търговски и други вземания		3 082	2 947
Вземания от свързани лица	13	2 173	1 867
Вземания във връзка с данъци върху дохода		30	17
Пари и парични еквиваленти		2 381	1 932
Текущи активи		<u>9 828</u>	<u>8 656</u>
Общо активи		<u>93 750</u>	<u>95 174</u>

Съставил: 
 Милена Порожанова

Дата: 25 август 2017 г.


Изпълнителен директор: 
 Тихомир Митев

Изпълнителен директор: 
 Драгомир Кочанов




Междинен съкратен консолидиран отчет за финансовото състояние (продължение)

Собствен капитал и пасиви	Пояснение	30 юни 2017 '000 лв.	31 декември 2016 '000 лв.
Собствен капитал			
Акционерен капитал	8	35 709	35 709
Премия резерв		9 403	9 403
Други резерви		24 485	24 506
Неразпределена печалба		9 763	10 693
Собствен капитал, отнасящ се до собствениците на предприятието майка		79 360	80 311
Неконтролирано участие		498	489
Общо собствен капитал		79 858	80 800
Пасиви			
Нетекущи пасиви			
Пенсионни и други задължения към персонала		327	327
Дългосрочни заеми	9	1 153	1 153
Дългосрочни задължения към свързани лица		180	-
Отсрочени данъчни пасиви		1 681	1 681
Нетекущи пасиви		3 341	3 161
Текущи пасиви			
Пенсионни и други задължения към персонала		2 051	2 186
Краткосрочни заеми	9	193	386
Търговски и други задължения		3 086	3 845
Краткосрочни задължения към свързани лица	13	5 220	4 793
Задължения за данъци върху дохода		1	3
Текущи пасиви		10 551	11 213
Общо пасиви		13 892	14 374
Общо собствен капитал и пасиви		93 750	95 174

Съставил: 
Милена Порожанова

Дата: 25 август 2017 г.


Изпълнителен директор: 
Тихомир Митев


Изпълнителен директор: 
Драгомир Кочанов




Междинен съкратен консолидиран отчет за печалбата или загубата и другия всеобхватен ДОХОД

Пояснение	30 юни 2017 '000 лв.	30 юни 2016 '000 лв.
Приходи от продажби	7 693	7 266
Други приходи	923	129
Печалба/Загуба от продажба на нетекучи активи	(881)	815
Разходи за материали	(2 125)	(2 065)
Разходи за външни услуги	(1 274)	(1 851)
Разходи за персонала	(2 698)	(2 755)
Разходи за амортизация на нефинансови активи	(1 342)	(1 227)
Себестойност на продадени текущи активи	(448)	(12)
Други разходи	(872)	(910)
Печалба/Загуба от оперативна дейност	(1 024)	(610)
Печалба от инвестиции, отчитани по метода на собствения капитал	239	281
Финансови разходи	(133)	(166)
Финансови приходи	23	878
Друг финансови позиции	(46)	(37)
Печалба/ Загуба преди данъци	(941)	346
Разходи за данъци върху дохода	(1)	(63)
Печалба/ Загуба за периода	(942)	283
Печалба/ Загуба за периода, отнасяща се до:		
Неконтролиращото участие	9	4
Притежателите на собствен капитал на предприятието майка	(951)	279
Общо всеобхватен доход за периода, отнасящ се до:		
Неконтролиращото участие	9	4
Притежателите на собствен капитал на предприятието майка	(951)	279
Доход на акция:	лв.	лв.
Основен доход на акция:	-	0.01

Съставил: 
Милена Порожанова

Изпълнителен директор: 
Тихомир Митев

Дата: 25 август 2017 г.

Изпълнителен директор: 
Драгомир Кочанов



Междинен съкратен консолидиран отчет за промените в собствените капитал

Всички суми са представени в '000 лв.

	Акционерен капитал	Премия резерв	Други резерви	Финансов резултат	Общо собствен капитал на собствените на предприятието майка	Неконтролирано участие	Общо собствен капитал
Салдо към 1 януари 2017 г.	35 709	9 403	24 506	10 693	80 311	489	80 800
Печалба/Загуба за периода	-	-	-	(951)	(951)	9	(942)
Общо всеобхватен доход за периода	-	-	-	(951)	(951)	9	(942)
Прехвърляне на проценка в неразмислена печалба, нетно от данъци	-	-	(21)	21	-	-	-
Салдо към 30 юни 2017 г.	35 709	9 403	24 485	9 763	79 360	498	79 858

Всички суми са представени в '000 лв.

	Акционерен капитал	Премия резерв	Други резерви	Финансов резултат	Общо собствен капитал на собствените на предприятието майка	Неконтролирано участие	Общо собствен капитал
Салдо към 1 януари 2016 г.	35 709	9 403	24 524	10 548	80 184	485	80 669
Печалба/Загуба за периода	-	-	-	279	279	4	283
Общо всеобхватен доход за периода	-	-	-	279	279	4	283
Прехвърляне на проценка в неразмислена печалба, нетно от данъци	-	-	(10)	10	-	-	-
Други промени	-	-	(1 657)	-	(1 657)	-	(1 657)
Салдо към 30 юни 2016 г.	35 709	9 403	22 857	10 837	78 806	489	79 295

Съставил: Милена Цорочанова

Изпълнителен директор: Тихомир Митев

Дата: 25 август 2017 г.

Изпълнителен директор: Арагомир Кочанов




Междинен съкратен консолидиран отчет за паричните потоци

	30 юни 2017 '000 лв.	30 юни 2016 '000 лв.
Оперативна дейност	10 065	8 334
Постъпления от клиенти	(5 615)	(4 227)
Плащания към доставчици	(3 198)	(3 151)
Плащания към персонал и осигурителни институции	223	135
Постъпления от възстановени данъци	(569)	(701)
Плащания за данъци, различни от данък върху дохода	(15)	(75)
Плащания на данък върху дохода	(30)	(12)
Други плащания за оперативна дейност		
Нетен паричен поток от оперативна дейност	861	303
Придобиване на имоти, машини и съоръжения	(212)	(186)
Постъпления от продажба на имоти, машини и съоръжения	206	11
Придобиване на нематериални активи	(276)	(25)
Плащане на концесионни възнаграждения	(165)	(44)
Предоставени заеми и депозити	(403)	(32)
Получени лихви	4	17
Получени дивиденди	335	861
Други плащания за инвестиционна дейност	-	(115)
Нетен паричен поток от инвестиционна дейност	(511)	487
Финансова дейност	342	385
Получени заеми	(192)	(788)
Плащания по получени заеми	(45)	(65)
Плащания на лихви	(4)	(9)
Други плащания за финансова дейност		
Нетен паричен поток от финансова дейност	101	(477)
Нетна промяна в пари и парични еквиваленти	451	313
Пари и парични еквиваленти в началото на периода	1 932	1 472
Загуба от валутна преоценка	(2)	(1)
Пари и парични еквиваленти в края на периода	2 381	1 784

Съставил: 
Милена Порожанова

Дата: 25 август 2017 г.

Изпълнителен директор: 
Тихомир Митев

Изпълнителен директор: 
Драгомир Кочанов

