



Междинен съкратен отчет за финансовото състояние

Активи	Пояснение	30 юни 2017 '000 лв.	31 декември 2016 '000 лв.
Нетекущи активи			
Нематериални активи	5	3 108	3 198
Имоти, машини и съоръжения	6	50 197	52 446
Инвестиционни имоти		19 907	19 954
Инвестиции в дъщерни предприятия		3 275	3 275
Инвестиции в асоциирани предприятия		519	519
Инвестиции в съвместни предприятия		5 007	5 007
Дългосрочни финансови активи		17	17
Дългосрочни вземания от свързани лица	12	67	47
Нетекущи активи		82 097	84 463
Текущи активи			
Материални запаси		1 470	1 099
Краткосрочни финансови активи		7	8
Търговски и други вземания		2 381	2 160
Вземания от свързани лица	12	1 078	769
Пари и парични еквиваленти		378	241
Текущи активи		5 314	4 277
Общо активи		87 411	88 740

Съставил: 
 /М. Порожанкова/

Дата: 26 юни 2017 г.


Изпълнителен директор: 
 /Т. Митева/

Изпълнителен директор: 
 /Д. Кочанов/





Междинен съкратен отчет за финансовото състояние (продължение)

Собствен капитал и пасиви	Пояснение	30 юни 2017 '000 лв.	31 декември 2016 '000 лв.
Собствен капитал			
Акционерен капитал	7	35 709	35 709
Премисен резерв		9 403	9 403
Други резерви	8	21 513	21 534
Неразпределена печалба		6 115	6 971
Общо собствен капитал		72 740	73 617
Пасиви			
Нетекучи пасиви			
Пенсионни и други задължения към персонала		153	153
Дългосрочни задължения към свързани лица	12	1 721	1 520
Отсрочени данъчни пасиви		1 364	1 364
Нетекучи пасиви		3 238	3 037
Текущи пасиви			
Пенсионни и други задължения към персонала		1 763	1 887
Търговски и други задължения		2 613	3 606
Краткосрочни задължения към свързани лица	12	7 057	6 593
Текущи пасиви		11 433	12 086
Общо пасиви		14 671	15 123
Общо собствен капитал и пасиви		87 411	88 740

Съставила: 
 /М. Порожанова/

Дата: 26 юни 2017 г.


Изпълнителен директор: 
 /Т. Митев/

Изпълнителен директор: 
 /Д. Кочанов/





Междинен съкратен отчет за печалбата или загубата и другия всеобхватен доход

Пояснение	30 юни 2017 '000 лв.	30 юни 2016 '000 лв.
Приходи от продажби	5 305	4 872
Други доходи	477	103
Печалба/Загуба от продажба на нетекучи активи	(881)	1 523
Разходи за материали	(1 736)	(1 542)
Разходи за външни услуги	(1 017)	(1 567)
Разходи за персонал	(1 576)	(1 587)
Разходи за амортизация на нефинансови активи	(840)	(814)
Други разходи	(817)	(1 046)
Печалба/Загуба от оперативна дейност	(1 085)	(58)
Финансови разходи	(113)	(172)
Финансови приходи	354	873
Други финансови позиции	(33)	(22)
Печалба/Загуба за периода преди данъци	(877)	621
Разходи за данък върху дохода	-	(62)
Печалба/Загуба за периода	(877)	559
Общо всеобхватен доход	-	559
Доход на акции:	лв.	лв.
Основен доход на акции	0.00	0.02

Съставил: 
 /М. Порожанова/

Дата: 26 юни 2017 г.

Изпълнителен директор: 
 /Т. Митев/


Изпълнителен директор: 
 /Д. Кочанов/




Междинен съкратен отчет за промените в собствения капитал


	Акционерен капитал '000 лв.	Премисен резерв '000 лв.	Други резерви '000 лв.	Финансов резултат '000 лв.	Общо капитал '000 лв.
Състо към 1 януари 2017 г.	35 709	9 403	21 534	6 971	73 617
Финансов резултат за периода до 30 юни 2017 г.	-	-	-	(877)	(877)
Общо всеобхватен доход за периода	-	-	-	(877)	(877)
Превсяване на променка в неразпределена печалба	-	-	(21)	21	-
Състо към 30 юни 2017 г.	35 709	9 403	21 513	6 115	72 740

	Акционерен капитал '000 лв.	Премисен резерв '000 лв.	Други резерви '000 лв.	Финансов резултат '000 лв.	Общо капитал '000 лв.
Състо към 1 януари 2016 г.	35 709	9 403	21 541	5 794	72 447
Финансов резултат за периода до 30 юни 2016 г.	-	-	-	559	559
Общо всеобхватен доход за периода	-	-	-	559	559
Превсяване на променка в неразпределена печалба	-	-	(10)	10	-
Състо към 30 юни 2016 г.	35 709	9 403	21 531	6 363	73 006

Състави: 
 /М. Порожанова/

Дата: 26 юни 2017 г.


Изпълнителен директор: 
 /Г. Митев/

Изпълнителен директор: 
 /Д. Кочанов/





Междинен съкратен отчет за паричните потоци

Пояснение	30 юни 2017 '000 лв.	30 юни 2016 '000 лв.
Оперативна дейност		
Постъпления от клиенти	6 767	5 123
Плащания към доставчици	(4 637)	(3 320)
Плащания към персонала и осигурителни институции	(2 053)	(1 971)
Постъпления от възстановени данъци	104	19
Плащания за данъци, различни от данък върху дохода	(321)	(390)
Други плащания за оперативна дейност	(27)	(32)
Нетен паричен поток от оперативна дейност	(167)	(571)
Инвестиционна дейност		
Придобиване на имоти, машини и съоръжения	(124)	(167)
Постъпления от продажба на имоти, машини и съоръжения	206	2 311
Плащане на концесионни възнаграждения	(50)	(44)
Придобиване на дъщерни предприятия	-	(1 400)
Предоставени заеми и депозити	(403)	(32)
Получени дивиденди	335	861
Нетен паричен поток от инвестиционна дейност	(36)	1 529
Финансова дейност		
Получени заеми	342	408
Плащания по получени заеми	-	(1 332)
Плащания на лихви	-	(84)
Нетен паричен поток от финансова дейност	342	(1 008)
Нетна промяна в пари и парични еквиваленти	139	(50)
Пари и парични еквиваленти в началото на периода	241	173
Зауба от валутна преоценка на пари и парични еквиваленти	(2)	(1)
Пари и парични еквиваленти в края на периода	378	122

Съставил: 
/М. Порожанова/

Дата: 26 юли 2017 г.

Изпълнителен директор: 
/Г. Митев/

Изпълнителен директор: 
/Д. Кочанов/

