

Междинен съкратен консолидиран отчет за финансовото състояние

Активи	Пояснение	30 юни 2016 '000 лв.	31 декември 2015 '000 лв.
Нетекущи активи			
Нематериални активи	6	1 717	1 784
Имоти, машини и съоръжения	7	56 769	57 943
Инвестиции, отчитани по метода на собствения капитал		7 308	7 888
Инвестиционни имоти		19 983	20 012
Дългосрочни финансови активи		24	24
Дългосрочни вземания от свързани лица	13	179	537
Отсрочени данъчни активи		261	261
Нетекущи активи		86 241	88 449
Текущи активи			
Материални запаси		2 061	1 840
Краткосрочни финансови активи		5	7
Търговски и други вземания		2 355	2 572
Вземания от свързани лица	13	1 790	1 404
Пари и парични еквиваленти		1 784	1 472
Текущи активи		7 995	7 295
Общо активи		94 236	95 744

Съставила: 
 Милена Порожанова

Изпълнителен директор: 
 Тихомир Митев

Дата: 25 август 2016 г.


Изпълнителен директор: 
 Драгомир Кочанов




Междинен съкратен консолидиран отчет за финансовото състояние (продължение)

Собствен капитал и пасиви	Пояснение	30 юни 2016 '000 лв.	31 декември 2015 '000 лв.
Собствен капитал			
Собствен капитал, отнасящ се до собствениците на предприятието майка:			
Акционерен капитал	8	35 709	35 709
Премия резерв		9 403	9 403
Други резерви		22 857	24 524
Неразпределена печалба		10 837	10 548
		<u>78 806</u>	<u>80 184</u>
Неконтролиращо участие		489	485
Общо собствен капитал		<u>79 295</u>	<u>80 669</u>
Пасиви			
Нетекущи пасиви			
Пенсионни и други задължения към персонала		369	369
Дългосрочни заеми	9	1 538	1 538
Отсрочени данъчни пасиви		1 543	1 543
Нетекущи пасиви		<u>3 450</u>	<u>3 450</u>
Текущи пасиви			
Пенсионни и други задължения към персонала		2 295	2 386
Краткосрочни заеми	9	193	386
Търговски и други задължения		4 245	4 254
Краткосрочни задължения към свързани лица	13	4 695	4 572
Задължения за данъци върху дохода		63	27
Текущи пасиви		<u>11 491</u>	<u>11 625</u>
Общо пасиви		<u>14 941</u>	<u>15 075</u>
Общо собствен капитал и пасиви		<u>94 236</u>	<u>95 744</u>

Съставил: 
 Милена Порожанова

Изпълнителен директор: 
 Тихомир Митев

Дата: 25 август 2016 г.

Изпълнителен директор: 
 Драгомир Кочанов



Междинен съкратен консолидиран отчет за всеобхватния доход

Пояснение	30 юни 2016 '000 лв.	30 юни 2015 '000 лв.
Приходи от продажби	7 266	11 671
Други приходи	129	179
Печалба от продажби на нетекучи активи	815	-
Разходи за материал	(2 065)	(3 703)
Разходи за външни услуги	(1 851)	(1 995)
Разходи за персонала	(2 755)	(2 889)
Разходи за амортизация на нефинансови активи	(1 227)	(1 126)
Себестойност на продадени текущи активи	(12)	(26)
Промени в наличностите на готова продукция и незавършено производство	-	176
Други разходи	(910)	(1 175)
Печалба от оперативна дейност	(610)	1 112
Печалба от инвестиции, отчитани по метода на собствения капитал	281	281
Финансови разходи	(166)	(184)
Финансови приходи	878	114
Други финансови позиции	(37)	223
Печалба преди данъци	346	1 546
Разходи за данъци върху дохода	(63)	(170)
Печалба за годината	283	1 376
Печалба за годината, отнасяща се до:		
Неконтролираното участие	4	9
Притежателите на собствен капитал на предприемното майка	279	1 367
Общо всеобхватен доход за годината, отнасящ се до:		
Неконтролираното участие	4	9
Притежателите на собствен капитал на предприемното майка	279	1 367
Доход на акция:	лв.	лв.
Основен доход на акция:	0,01	0,04

Съставил: 
 /Милена Порожанова/

Изпълнителен директор: 
 /Тихомир Митев/

Дата: 25 август 2016 г.

Изпълнителен директор: 
 /Драгомир Кочанов/



Междинен съкратен консолидиран отчет за промените в собствения

КАПИТАЛ

Всички суми са представени в '000 лв.



	Акционерен капитал		Премисен резерв		Други резерви		Незаприемана печалба		Общо собствен капитал на предприетостта майка		Неконтролирано участие		Общо собствен капитал	
	капитал	резерв	резерв	резерв	резерв	печалба	капитал на предприетостта майка	капитал на предприетостта майка	капитал на предприетостта майка	капитал на предприетостта майка	капитал на предприетостта майка	капитал на предприетостта майка	капитал на предприетостта майка	капитал на предприетостта майка
Салдо към 1 януари 2016 г.	35 709	9 403	24 524	10 548	279	279	80 184	279	279	485	4	489	80 669	283
Печалба/загуба за периода	-	-	-	279	-	279	279	279	279	4	4	4	283	283
Общо всеобхватен доход за периода	-	-	-	279	-	279	279	279	279	4	4	4	283	283
Прехвърляне на резервната и незаприеманата печалба	-	-	(10)	10	-	-	-	-	-	-	-	-	-	-
Други промени	-	-	(1 657)	-	-	-	(1 657)	-	(1 657)	-	-	-	(1 657)	-
Салдо към 30 юни 2016 г.	35 709	9 403	22 857	10 837	22 857	78 806	78 806	78 806	78 806	489	489	489	79 295	79 295

Всички суми са представени в '000 лв.

	Акционерен капитал		Премисен резерв		Други резерви		Незаприемана печалба		Общо собствен капитал на предприетостта майка		Неконтролирано участие		Общо собствен капитал	
	капитал	резерв	резерв	резерв	резерв	печалба	капитал на предприетостта майка	капитал на предприетостта майка	капитал на предприетостта майка	капитал на предприетостта майка	капитал на предприетостта майка	капитал на предприетостта майка	капитал на предприетостта майка	
Салдо към 1 януари 2015 г.	35 709	9 403	24 490	7 545	1 367	1 367	77 147	1 367	1 367	474	9	483	77 621	1 376
Печалба/загуба за периода	-	-	-	1 367	-	1 367	1 367	1 367	1 367	9	9	9	1 376	1 376
Общо всеобхватен доход за периода	-	-	-	1 367	-	1 367	1 367	1 367	1 367	9	9	9	1 376	1 376
Други промени	-	-	-	-	-	-	-	-	-	-	-	-	-	-
Салдо към 30 юни 2015 г.	35 709	9 403	24 490	8 912	24 490	78 514	78 514	78 514	78 514	483	483	483	78 997	78 997

Съставил: 
 Мирослава Петрова
 Дата: 25 август 2016 г.




Изпълнителен директор: 
 Тихомир Митчев
 Изпълнителен директор: 
 Аратимир Кочанов

Междинен съкратен консолидиран отчет за паричните потоци

	30 юни 2016 '000 лв.	30 юни 2015 '000 лв.
Оперативна дейност		
Постъпления от клиенти	8 334	12 359
Плащания към доставчици	(4 227)	(7 256)
Плащания към персонал и осигурителни институции	(3 151)	(3 169)
Постъпления от възстановени данъци	135	523
Плащания за данъци, различни от данък върху дохода	(701)	(893)
Плащания на данък върху дохода	(75)	(130)
Други плащания за оперативна дейност	(12)	(40)
Нетен паричен поток от оперативна дейност	303	1 394
Придобиване на имоти, машини и съоръжения	(186)	(342)
Постъпления от продажба на имоти, машини и съоръжения	11	-
Придобиване на нематериални активи	(25)	(18)
Плащане на концесионни възнаграждения	(44)	(56)
Предоставени заеми и депозити	(32)	(760)
Получени лихви	17	13
Получени дивиденди	861	738
Други плащания/постъпления за инвестиционна дейност	(115)	(155)
Нетен паричен поток от инвестиционна дейност	487	(580)
Финансова дейност		
Получени заеми	385	2 384
Плащания по получени заеми	(788)	(2 008)
Плащания по финансов лизинг	-	(924)
Плащания на лихви	(65)	(130)
Други плащания/постъпления за финансова дейност	(9)	(11)
Нетен паричен поток от финансова дейност	(477)	(689)
Нетна промяна в пари и парични еквиваленти	313	125
Пари и парични еквиваленти в началото на периода	1 472	1 026
Загуба от валутна преоценка	(1)	(3)
Пари и парични еквиваленти в края на периода	1 784	1 148

Съставил: 
Милена Порожанова

Изпълнителен директор: 
Тихомир Митев

Дата: 25 август 2016 г.



Изпълнителен директор: 
Драгомир Кочанов