

Междинен съкратен отчет за финансовото състояние

Активи	Пояснение	30 юни 2016 '000 лв.	31 декември 2015 '000 лв.
Нетекущи активи			
Нематериални активи	5	1 237	1 284
Имоти, машини и съоръжения	6	54 775	56 319
Инвестиционни имоти		19 983	20 012
Инвестиции в дъщерни предприятия		3 275	1 875
Инвестиции в асоциирани предприятия		519	519
Инвестиции в съвместни предприятия		5 007	5 007
Дългосрочни финансови активи		17	17
Дългосрочни вземания от свързани лица	12	79	46
Нетекущи активи		84 892	85 079
Текущи активи			
Материални запаси		1 038	1 027
Краткосрочни финансови активи		5	7
Търговски и други вземания		1 700	1 589
Вземания от свързани лица	12	558	540
Пари и парични еквиваленти		122	173
Текущи активи		3 423	3 336
Общо активи		88 315	88 415

Съставил: 
 /М. Порожанова/

Дата: 26 юни 2016 г.

Изпълнителен директор: 
 /Т. Митев/

Изпълнителен директор: 
 /Д. Кочанов/




Междинен съкратен отчет за финансовото състояние (продължение)

Собствен капитал и пасиви	Пояснение	30 юни 2016 '000 лв.	31 декември 2015 '000 лв.
Собствен капитал			
Акционерен капитал	7	35 709	35 709
Премия резерв		9 403	9 403
Други резерви	8	21 531	21 541
Неразпределена печалба		6 363	5 794
Общо собствен капитал		73 006	72 447
Пасиви			
Нетекущи пасиви			
Пенсионни и други задължения към персонала		183	183
Дългосрочни задължения към свързани лица	12	-	771
Отсрочени данъчни пасиви		1 243	1 243
Нетекущи пасиви		1 426	2 197
Текущи пасиви			
Пенсионни и други задължения към персонала		2 055	2 117
Търговски и други задължения		4 074	3 969
Краткосрочни задължения към свързани лица	12	7 754	7 685
Текущи пасиви		13 883	13 771
Общо пасиви		15 309	15 968
Общо собствен капитал и пасиви		88 315	88 415

Състави: 
/М. Порожанова/

Дата: 26 юни 2016 г.


Изпълнителен директор: 
/Т. Митев/

Изпълнителен директор: 
/Д. Кочанов/




Междинен съкратен отчет за всеобхватния доход (представен в единен отчет)

Пояснение	30 юни 2016 ‘000 лв	30 юни 2015 ‘000 лв
Приходи от продажби	4 872	8 239
Други доходи	103	144
Печалба от продажба на нетекущи активи	1 523	222
Разходи за материали	(1 542)	(2 546)
Разходи за външни услуги	(1 567)	(1 711)
Разходи за персонала	(1 587)	(1 556)
Разходи за амортизация на нефинансови активи	(814)	(838)
Други разходи	(1 046)	(1 165)
Печалба/Загуба от оперативна дейност	(58)	789
Финансови разходи	(172)	(171)
Финансови приходи	873	839
Други финансови позиции	(22)	238
Печалба/Загуба за периода преди данъци	621	1 695
Разходи за данък	(62)	(169)
Печалба/Загуба за периода	559	1 526
Друг всеобхватен доход	-	-
Общ всеобхватен доход	559	1 526
Доход на акция	лв. 10 0.02	лв. 0.04

Съставил: 
 /М. Порожанова/

Изпълнителен директор: 
 /Т. Митев/

Дата: 26 юли 2016 г.


Изпълнителен директор: 
 /Д. Кочанов/



Междинен съкратен отчет за промените в собствения капитал

	Акционерен капитал	Премиен резерв	Други резерви	Финансов резултат	Общо капитал
Салдо към 1 януари 2016 г.	35 709	9 403	21 541	5 794	72 447
Финансов резултат за периода до 30 юни 2016 г.	-	-	-	559	559
Общо всеобхватен доход за периода	-	-	-	559	559
Пренасяне на преоценка в неразмделена печалба	-	-	(10)	10	-
Салдо към 30 юни 2016 г.	35 709	9 403	21 531	6 363	73 006

	Акционерен капитал	Премиен резерв	Други резерви	Финансов резултат	Общо капитал
Салдо към 1 януари 2015 г.	35 709	9 403	21 503	3 973	70 588
Финансов резултат за периода до 30 юни 2015 г.	-	-	-	1 526	1 526
Общо всеобхватен доход за периода	-	-	-	1 526	1 526
Салдо към 30 юни 2015 г.	35 709	9 403	21 503	5 499	72 114

Съставил: 
/М. Петрова/

Дата: 26 юни 2016 г.


Изпълнителен директор: 
/Т. Митев/

Изпълнителен директор: 
/Д. Кочанов/





Междинен съкратен отчет за паричните потоци

Пояснение	30 юни 2016 '000 лв.	30 юни 2015 '000 лв.
Оперативна дейност		
Постъпления от клиенти	5 123	8 011
Плащания към доставчици	(3 320)	(5 286)
Плащания към персонал и осигурителни институции	(1 971)	(1 830)
Постъпления от възстановени данъци	19	260
Плащания за данъци, различни от данък върху дохода	(390)	(547)
Други плащания за оперативна дейност	(32)	(35)
Нетен паричен поток от оперативна дейност	(571)	573
Инвестиционна дейност		
Придобиване на имоти, машини и съоръжения	(167)	(86)
Постъпления от продажба на имоти, машини и съоръжения	2 311	-
Плащане на концесионни възнаграждения	(44)	(56)
Придобиване на дъщерни предприятия	(1 400)	-
Предоставени заеми и депозити	(32)	(760)
Получени дивиденди	861	738
Нетен паричен поток от инвестиционна дейност	1 529	(164)
Финансова дейност		
Получени заеми	408	2 384
Плащания по получени заеми	(1 332)	(1 816)
Плащания по финансов лизинг	-	(924)
Плащания на лихви	(84)	(57)
Нетен паричен поток от финансова дейност	(1 008)	(413)
Нетна промяна в пари и парични еквиваленти	(50)	(4)
Пари и парични еквиваленти в началото на периода	173	221
Печалба/Загуба от валутна преоценка на пари и парични еквиваленти	(1)	(3)
Пари и парични еквиваленти в края на периода	122	214

Съставил: 
/М. Порожанова/

Дата: 26 юни 2016 г.

Изпълнителен директор: 
/Т. Митев/

Изпълнителен директор: 
/Д. Кочанов/

