

## Междинен съкратен отчет за финансовото състояние

Активи	Пояснение	30 юни 2015 ‘000 лв.	31 декември 2014 ‘000 лв.
<b>Нетекущи активи</b>			
Имоти, машини и съоръжения	5	56 338	56 815
Предоставени аванси за придобиване на нетекущи активи		67	1 009
Инвестиционни имоти		20 042	20 071
Нематериални активи	6	1 332	1 381
Инвестиции в дъщерни предприятия		1 875	1 875
Инвестиции в асоциирани предприятия		519	519
Дългосрочни финансови активи		17	17
Дългосрочни вземания от свързани лица	13	2 718	2 433
Нетекущи активи		<u>82 908</u>	<u>84 120</u>
<b>Текущи активи</b>			
Материални запаси		1 062	453
Краткосрочни финансови активи		5	6
Търговски и други вземания		1 927	1 390
Вземания от свързани лица	13	2 183	1 466
Пари и парични еквиваленти		214	221
Текущи активи		<u>5 391</u>	<u>3 536</u>
<b>Общо активи</b>		<u>88 299</u>	<u>87 656</u>

Съставил:   
/М. Порожанова/

Дата: 27 юли 2015 г.


Изпълнителен директор:   
/Т. Митев/

Изпълнителен директор:   
/Д. Кочанов/



## Междинен съкратен отчет за финансовото състояние (продължение)

Собствен капитал и пасиви	Пояснение	30 юни 2015 ‘000 лв.	31 декември 2014 ‘000 лв.
<b>Собствен капитал</b>			
Акционерен капитал	7	35 709	35 709
Премия резерв		9 403	9 403
Други резерви	8	21 503	21 503
Неразпределена печалба		5 499	3 973
<b>Общо собствен капитал</b>		<b>72 114</b>	<b>70 588</b>
<b>Пасиви</b>			
<b>Нетекущи пасиви</b>			
Пенсионни и други задължения към персонала		239	239
Дългосрочни задължения към свързани лица	13	4 036	2 598
Отсрочени данъчни пасиви		1 293	1 293
<b>Нетекущи пасиви</b>		<b>5 568</b>	<b>4 130</b>
<b>Текущи пасиви</b>			
Пенсионни и други задължения към персонала		2 284	2 107
Задължения по финансов лизинг	9	258	1 260
Търговски и други задължения		4 219	5 018
Краткосрочни задължения към свързани лица	13	3 856	4 553
<b>Текущи пасиви</b>		<b>10 617</b>	<b>12 938</b>
<b>Общо пасиви</b>		<b>16 185</b>	<b>17 068</b>
<b>Общо собствен капитал и пасиви</b>		<b>88 299</b>	<b>87 656</b>

Съставил:   
/М. Порожанова/

Дата: 27 юни 2015 г.

Изпълнителен директор:   
/Т. Митев/

Изпълнителен директор:   
/Д. Кочанов/




## Междинен съкратен отчет за всеобхватния доход (представен в единен отчет)

	Пояснение	30 юни 2015 '000 лв	30 юни 2014 '000 лв
Приходи от продажби		8 239	5 564
Други приходи		144	897
Печалба от продажба на нетекущи активи		222	733
Разходи за материали		(2 546)	(2 585)
Разходи за външни услуги		(1 711)	(1 363)
Разходи за персонала		(1 556)	(1 687)
Разходи за амортизация на нефинансови активи		(838)	(838)
Други разходи		(1 165)	(979)
<b>Печалба/Загуба от оперативна дейност</b>		<b>789</b>	<b>(258)</b>
Финансови разходи		(171)	(227)
Финансови приходи		839	1 077
Други финансови позиции		238	(12)
<b>Печалба/Загуба за периода преди данъци</b>		<b>1 695</b>	<b>580</b>
Разходи за данък	10	(169)	(58)
<b>Печалба/Загуба за периода</b>		<b>1 526</b>	<b>522</b>
Друг всеобхватен доход		-	-
<b>Общ всеобхватен доход</b>		<b>1 526</b>	<b>522</b>
<b>Доход на акция</b>	11	<b>лв. 0.04</b>	<b>лв. 0.01</b>

Съставил:   
 /М. Порожанова/

Дата: 27 юли 2015 г.

Изпълнителен директор:   
 /Т. Митев/


Изпълнителен директор:   
 /Д. Кочанов/




## Междинен съкратен отчет за промените в собствения капитал

	Акционерен капитал	Премисен резерв	Други резерви	Финансов резултат	Общо капитал
Салдо към 1 януари 2015 г.	35 709	9 403	21 503	3 973	70 588
Финансов резултат за периода до 30 юни 2015 г.	-	-	-	1 526	1 526
Общо всеобхватен доход за периода	-	-	-	1 526	1 526
Салдо към 30 юни 2015 г.	35 709	9 403	21 503	5 499	72 114

	Акционерен капитал	Премисен резерв	Други резерви	Финансов резултат	Общо капитал
Салдо към 1 януари 2014 г.	35 709	9 403	21 791	1 818	68 721
Финансов резултат за периода до 30 юни 2014 г.	-	-	-	522	522
Общо всеобхватен доход за периода	-	-	-	522	522
Прехвърляне на преценка в неразпределена печалба	-	-	(137)	137	-
Салдо към 30 юни 2014 г.	35 709	9 403	21 654	2 477	69 243

Съставил:   
/М. Порожанова/

Дата: 27 юли 2015 г.


Изпълнителен директор:   
/Т. Митев/

Изпълнителен директор:   
/Д. Кочанов/




## Междинен съкратен отчет за паричните потоци

Пояснение	30 юни 2015 ‘000 лв.	30 юни 2014 ‘000 лв.
<b>Оперативна дейност</b>		
Постъпления от клиенти	8 011	6 493
Плащания към доставчици	(5 286)	(5 276)
Плащания към персонал и осигурителни институции	(1 830)	(2 512)
Постъпления от възстановени данъци	260	261
Плащания за данъци, различни от данък върху дохода	(547)	(22)
Други плащания за оперативна дейност	(35)	(34)
Нетен паричен поток от оперативна дейност	<b>573</b>	<b>(1 090)</b>
<b>Инвестиционна дейност</b>		
Придобиване на имоти, машини и съоръжения	(86)	(130)
Постъпления от продажба на имоти, машини и съоръжения	-	1 092
Плащане на коцесионни възнаграждения	(56)	(56)
Предоставени заеми	(760)	(322)
Постъпления от предоставени заеми		259
Получени дивиденди	738	1 025
Нетен паричен поток от инвестиционна дейност	<b>(164)</b>	<b>1 868</b>
<b>Финансова дейност</b>		
Получени заеми	2 384	1 610
Плащания по получени заеми	(1 816)	(1 547)
Плащания по финансов лизинг	(924)	(884)
Плащания на лихви	(57)	(126)
Нетен паричен поток от финансова дейност	<b>(413)</b>	<b>(947)</b>
<b>Нетна промяна в пари и парични еквиваленти</b>	<b>(4)</b>	<b>(169)</b>
Пари и парични еквиваленти в началото на периода	221	296
Печалба/Загуба от валутна преоценка на пари и парични еквиваленти	(3)	(4)
<b>Пари и парични еквиваленти в края на периода</b>	<b>214</b>	<b>123</b>

Съставил:   
/М. Порожанова/

Дата: 27 юли 2015 г.

Изпълнителен директор:   
/Т. Митев/

Изпълнителен директор:   
/Д. Кочанов/

