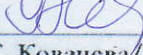




Междинен съкратен отчет за финансовото състояние

Активи	Пояснение	30 юни 2013 '000 лв.	31 декември 2012 '000 лв.
Нетекущи активи			
Нематериални активи	5	930	977
Плоти, машини и съоръжения	6	58 881	79 254
Предоставени аванси за придобиване на нетекущи активи		1 318	1 333
Инвестиции в дъщерни предприятия		1 875	1 875
Инвестиции в асоциирани предприятия		519	519
Дългосрочни финансови активи		17	17
Инвестиционни плоти		20 159	-
Дългосрочни вземания от свързани лица	14	1 965	1 459
Нетекущи активи		<u>85 664</u>	<u>85 434</u>
Текущи активи			
Материални запаси		655	841
Краткосрочни финансови активи		4	3
Търговски вземания		849	1 035
Вземания от свързани лица	14	135	111
Данъчни вземания		295	643
Други вземания		872	928
Пари и парични еквиваленти		295	198
Текущи активи		<u>3 105</u>	<u>3 759</u>
Общо активи		<u>88 769</u>	<u>89 193</u>

Съставил: 
 /Г. Ковачева/

Изпълнителен директор: 
 /Т. Митев/

Дата: 25 юни 2013 г.

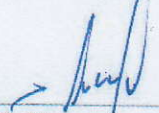
Изпълнителен директор: 
 /Д. Кочанов/




Междинен съкратен отчет за финансовото състояние (продължение)

Собствен капитал и пасиви	Пояснение	30 юни 2013 '000 лв.	31 декември 2012 '000 лв.
Собствен капитал			
Акционерен капитал	7	35 709	35 709
Премисен резерв		9 403	9 403
Други резерви	8	21 756	19 911
Неразпределена печалба		1 125	2 280
Общо собствен капитал		67 993	67 303
Пасиви			
Нетекущи пасиви			
Пенсионни и други задължения към персонала		360	360
Дългосрочни заеми	10	-	25
Задължения по финансов лизинг	9	2 085	3 013
Дългосрочни задължения към свързани лица	14	1 499	1 309
Други задължения		12	17
Отсрочени данъчни пасиви		1 025	1 025
Нетекущи пасиви		4 981	5 749
Текущи пасиви			
Пенсионни и други задължения към персонала		2 815	3 066
Краткосрочни заеми	10	75	100
Задължения по финансов лизинг	9	1 750	1 722
Търговски задължения		7 512	8 052
Краткосрочни задължения към свързани лица	14	2 436	2 180
Данъчни задължения		470	362
Други задължения		737	659
Текущи пасиви		15 795	16 141
Общо пасиви		20 776	21 890
Общо собствен капитал и пасиви		88 769	89 193

Съставил: 
 /Г. Ковачева/

Изпълнителен директор: 
 /Т. Митев/

Дата: 25 юни 2013 г.


Изпълнителен директор: 
 /Д. Кочанов/




Междинен съкратен отчет за всеобхватния доход
 (представен в единен отчет)

Пояснение	30 юни 2013 '000 лв	30 юни 2012 '000 лв
Приходи от продажби	9 930	16 047
Други доходи	863	424
Разходи за материали	(4 427)	(7 594)
Разходи за външни услуги	(2 074)	(2 654)
Разходи за персонала	(1 865)	(2 269)
Разходи за амортизация на нефинансови активи	(802)	(776)
Други разходи	(1 079)	(1 628)
Печалба от продажба на нетекучи активи	5	7
Печалба/Загуба от оперативна дейност	551	1 557
Финансови разходи	(286)	(237)
Финансови приходи	527	738
Други финансови позиции	(25)	(62)
Печалба/Загуба за периода преди данъци	767	1 996
Разходи за данък	(77)	(200)
Печалба/Загуба за периода	690	1 796
Друг всеобхватен доход	-	-
Общ всеобхватен доход	690	1 796
Доход на акция	лв. 0.02	лв. 0.05

Съставил: 
 /Г. Ковачева/

Изпълнителен директор: 
 /Т. Митев/

Дата: 25 юни 2013 г.


Изпълнителен директор: 
 /Д. Кочанов/

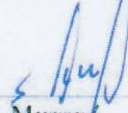


Междинен съкратен отчет за промените в собствения капитал


	Акционерен капитал	Премисен резерв	Други резерви	Финансов резултат	Общо капитал
Салдо към 1 януари 2013 г.	35 709	9 403	19 911	2 280	67 303
Финансов резултат за периода до 30 юни 2013 г.				690	690
Общо всеобхватен доход за периода	-	-	-	690	690
Трансформиране на печалба в резерви			2 004	(2 004)	
Трансформиране на резерви			(159)	159	
Салдо към 30 юни 2013 г.	35 709	9 403	21 756	1 125	67 993

	Акционерен капитал	Премисен резерв	Други резерви	Финансов резултат	Общо капитал
Салдо към 1 януари 2012 г.	35 709	9 403	18 061	2 126	65 299
Финансов резултат за периода до 30 юни 2012 г.				1 796	1 796
Общо всеобхватен доход за периода	-	-	-	1 796	1 796
Трансформиране на печалба в резерви			2 025	(2 025)	
Трансформиране на резерви			(52)	52	
Салдо към 30 юни 2012 г.	35 709	9 403	20 034	1 949	67 095

Съставил: 
 /Г. Ковачева/

Изпълнителен директор: 
 /Т. Митенов/

Дата: 25 юни 2013 г.

Изпълнителен директор: 
 /Д. Команов/



Междуприети съкратен отчет за паричните потоци

Пояснение	30 юни	30 юни
	2013	2012
	'000 лв.	'000 лв.
Оперативна дейност		
Постъпления от клиенти	11 139	16 179
Плащания към доставчици	(7 947)	(11 300)
Плащания към персонал и осигурителни институции	(2 060)	(2 995)
Постъпления от възстановени данъци	287	533
Плащания за данъци	(51)	(87)
Плащания за корпоративен данък	(3)	(51)
Други плащания за оперативна дейност	(41)	(72)
Нетен паричен поток от оперативна дейност	1 324	2 207
Инвестиционна дейност		
Авансови плащания за придобиване на имоти, машини и съоръжения	(76)	(63)
Придобиване на имоти, машини и съоръжения	(158)	(850)
Постъпления от продажба на имоти, машини и съоръжения	-	8
Придобиване на нематериални активи	-	(133)
Плащане на концесийни възмезджения	(97)	(88)
Предоставени заеми	(451)	(386)
Получени дивиденди	484	716
Нетен паричен поток от инвестиционна дейност	(298)	(796)
Финансова дейност		
Получени заеми	349	166
Плащания по получени заеми	(253)	(650)
Плащания по финансов лизинг	(900)	(792)
Плащания на лихви	(121)	(228)
Нетен паричен поток от финансова дейност	(925)	(1504)
Нетна промяна в пари и парични еквиваленти	101	(93)
Пари и парични еквиваленти в началото на периода	198	257
Немалка/Загуба от валутна преоценка на пари и парични еквиваленти	(4)	(12)
Пари и парични еквиваленти в края на периода	295	152

Съставил:

/Г. Ковачева/

Изпълнителен директор:

/Г. Митев/

Дата: 25 юни 2013 г.

Изпълнителен директор:

/Д. Кочанов/

