

Междинен съкратен отчет за финансовото състояние

Активи	Пояснение	30 юни 2011 '000 лв.	31 декември 2010 '000 лв.
Нетекущи активи			
Нематериални активи	5	160	175
Имоти, машини и съоръжения	6	74 004	73 520
Инвестиции в дъщерни предприятия		2 321	2 321
Инвестиции в асоциирани предприятия		50	-
Дългосрочни финансови активи		17	17
Дългосрочни вземания от свързани лица	14	399	-
Нетекущи активи		76 951	76 033
Текущи активи			
Материални запаси		1 359	1 606
Краткосрочни финансови активи		5	5
Търговски вземания		3 384	2 854
Вземания от свързани лица	14	160	230
Данъчни вземания		413	635
Други вземания		3 646	3 244
Пари и парични еквиваленти		449	1 041
Текущи активи		9 416	9 615
Общо активи		86 367	85 648

Съставил: 
 /Г. Петрова/


Изпълнителен директор: 
 /Д. Кочанов/


Дата: 26 юни 2011 г.



Междинен съкратен отчет за финансовото състояние (продължение)

Собствен капитал и пасиви	Пояснение	30 юни 2011 '000 лв.	31 декември 2010 '000 лв.
Собствен капитал			
Акционерен капитал	7	35 709	35 709
Премии резерв		9 403	9 403
Други резерви	8	17 424	15 388
Неразпределена печалба		2 901	2 774
Общо собствен капитал		65 437	63 274
Пасиви			
Нетекущи пасиви			
Пенсионни и други задължения към персонала		381	381
Дългосрочни заеми	10	175	225
Задължения по финансов лизинг	9	5 505	6 286
Търговски задължения		-	91
Дългосрочни задължения към свързани лица	14	1 593	2 317
Други задължения		34	39
Отсрочени данъчни пасиви		1 046	1 046
Нетекущи пасиви		8 734	10 385
Текущи пасиви			
Пенсионни и други задължения към персонала		2 769	2 956
Краткосрочни заеми	10	100	100
Задължения по финансов лизинг	9	1 555	1 528
Търговски задължения		6 515	6 220
Краткосрочни задължения към свързани лица	14	668	774
Данъчни задължения		447	129
Други задължения		142	282
Текущи пасиви		12 196	11 989
Общо пасиви		20 930	22 374
Общо собствен капитал и пасиви		86 367	85 648

Съставил: 
 /Г. Петрова/

Изпълнителен директор: 
 /Д. Кочанов/


Дата: 26 юни 2011 г.



Междинен съкратен отчет за всеобхватния доход (представен в единен отчет)

Пояснение	За 6 месеца	За 6 месеца
	към 30 юни 2011 ‘000 лв	към 30 юни 2010 ‘000 лв
Приходи от продажби	16 863	13 662
Други приходи	773	618
Разходи за материали	(8 034)	(5 997)
Разходи за външни услуги	(2 969)	(2 836)
Разходи за персонала	(2 327)	(2 085)
Разходи за амортизация на нефинансови активи	(669)	(582)
Други разходи	(2 242)	(1 627)
Печалба от продажба на нетекущи активи	111	69
Печалба от оперативна дейност	1 506	1 222
Финансови разходи	(395)	(312)
Финансови приходи	1 232	567
Други финансови позиции	60	(176)
Печалба за периода преди данъци	2 403	1 301
Разходи за данък	(240)	(130)
Печалба за периода	2 163	1 171
Друг всеобхватен доход	-	-
Общ всеобхватен доход	2 163	1 171
Доход на акция	лв. 0.06	лв. 0.03

Съставил: 
 /Г. Петрова/

Изпълнителен директор: 
 /Д. Кочанов/

Дата: 26 юни 2011 г.




Междинен съкратен отчет за промените в собствения капитал

	Акционерен капитал	Премиен резерв	Други резерви	Финансов резултат	Общо капитал
Салдо към 1 януари 2011 г.	35 709	9 403	15 388	2 774	63 274
Печалба за периода до 30 юни 2011 г.	-	-	-	2 163	2 163
Друг всеобхватен доход	-	-	-	-	-
Общо всеобхватен доход за периода	-	-	-	2 163	2 163
Трансформиране на печалба в резерви	-	-	2 106	(2 106)	-
Трансформиране на резерви	-	-	(70)	70	-
Салдо към 30 юни 2011 г.	35 709	9 403	17 424	2 901	65 437

	Акционерен капитал	Премиен резерв	Други резерви	Финансов резултат	Общо капитал
Салдо към 1 януари 2010 г.	35 709	9 403	12 237	3 819	61 168
Печалба за периода до 30 юни 2010 г.	-	-	-	1 171	1 171
Друг всеобхватен доход	-	-	-	-	-
Общо всеобхватен доход за периода	-	-	-	1 171	1 171
Трансформиране на печалба в резерви	-	-	3 407	(3 407)	-
Трансформиране на резерви	-	-	(193)	193	-
Салдо към 30 юни 2010 г.	35 709	9 403	15 451	1 776	62 339

Съставил: 
 /Г. Петрова/

Изпълнителен директор: 
 /Д. Кочанов/

Дата: 26 юни 2011 г.



Междинен съкратен отчет за паричните потоци

Пояснение	За 6 месеца	За 6 месеца
	към 30 юни 2011	към 30 юни 2010
	'000 лв.	'000 лв.
Оперативна дейност		
Постъпления от клиенти	16 892	14 164
Плащания към доставчици	(11 709)	(8 573)
Плащания към персонал и осигурителни институции	(3 794)	(3 021)
Постъпления от възстановени данъци	800	82
Плащания за данъци	(147)	(206)
Плащания за корпоративен данък	(92)	(60)
Други плащания за оперативна дейност	(64)	(88)
Нетен паричен поток от оперативна дейност	1 886	2 298
Инвестиционна дейност		
Придобиване на имоти, машини и съоръжения	(1 523)	(2 137)
Постъпления от продажба на имоти, машини и съоръжения	125	-
Придобиване на нематериални активи	(1)	(1)
Придобиване на асоциирани предприятия	(50)	-
Аванс за придобиване на материални активи	(10)	-
Предоставени заеми	(399)	-
Получени дивиденди	1 224	-
Нетен паричен поток от инвестиционна дейност	(634)	(2 138)
Финансова дейност		
Получени заеми	-	828
Плащания по получени заеми	(762)	(50)
Плащания по финансов лизинг	(754)	(721)
Плащания на лихви	(326)	(234)
Нетен паричен поток от финансова дейност	(1 842)	(177)
Нетна промяна в пари и парични еквиваленти	(590)	(17)
Пари и парични еквиваленти в началото на периода	1 041	524
Загуба от валутна преоценка на пари и парични еквиваленти	(2)	(25)
Пари и парични еквиваленти в края на периода	449	482

Съставил: 
 /Г. Петрова/

Изпълнителен директор: 
 /Д. Кочанов/

Дата: 26 юли 2011 г.

