


## Междинен съкратен консолидиран отчет за финансовото състояние

Активи	Пояснение	31 март 2017 ‘000 лв.	31 декември 2016 ‘000 лв.
<b>Нетекущи активи</b>			
Нематериални активи	6	3 977	4 031
Имоти, машини и съоръжения	7	51 827	54 107
Инвестиции, отчитани по метода на собствения капитал		7 475	7 716
Инвестиционни имоти		19 931	19 954
Дългосрочни финансови активи		24	24
Дългосрочни вземания от свързани лица	13	461	438
Отсрочени данъчни активи		248	248
Нетекущи активи		<b>83 943</b>	<b>86 518</b>
<b>Текущи активи</b>			
Материални запаси		2 019	1 885
Краткосрочни финансови активи		7	8
Търговски и други вземания		2 646	2 947
Вземания от свързани лица	13	2 039	1 867
Вземания във връзка с данъци върху дохода		17	17
Пари и парични еквиваленти		2 470	1 932
Текущи активи		<b>9 198</b>	<b>8 656</b>
<b>Общо активи</b>		<b>93 141</b>	<b>95 174</b>

Съставил:   
 Милена Чорожанова

Изпълнителен директор:   
 Тихомир Митев

Дата: 25 май 2017 г.

Изпълнителен директор:   
 Драгомир Кочанов




## Междинен съкратен консолидиран отчет за финансовото състояние (продължение)


Собствен капитал и пасиви	Пояснение	31 март 2017 '000 лв.	31 декември 2016 '000 лв.
<b>Собствен капитал</b>			
Акционерен капитал	8	35 709	35 709
Премиян резерв		9 403	9 403
Други резерви		24 485	24 506
Неразпределена печалба		9 710	10 693
Собствен капитал, отнасящ се до собствениците на предприятието майка:		79 307	80 311
Неконтролиращо участие		490	489
<b>Общо собствен капитал</b>		<b>79 797</b>	<b>80 800</b>
<b>Пасиви</b>			
<b>Нетекущи пасиви</b>			
Пенсионни и други задължения към персонала		327	327
Дългосрочни заеми	9	1 153	1 153
Отсрочени данъчни пасиви		1 681	1 681
Нетекущи пасиви		<b>3 161</b>	<b>3 161</b>
<b>Текущи пасиви</b>			
Пенсионни и други задължения към персонала		2 192	2 186
Краткосрочни заеми	9	289	386
Търговски и други задължения		2 627	3 845
Краткосрочни задължения към свързани лица	13	5 075	4 793
Задължения за данъци върху дохода		-	3
Текущи пасиви		<b>10 183</b>	<b>11 213</b>
<b>Общо пасиви</b>		<b>13 344</b>	<b>14 374</b>
<b>Общо собствен капитал и пасиви</b>		<b>93 141</b>	<b>95 174</b>

Съставил:   
Милена Порожанова

Дата: 25 май 2017 г.





Изпълнителен директор:   
Тихомир Митев

Изпълнителен директор:   
Драгомир Кочанов

## Междинен съкратен консолидиран отчет за печалбата или загубата и другия всеобхватен ДОХОД


Пояснение	31 март 2017 '000 лв.	31 март 2016 '000 лв.
Приходи от продажби	3 267	4 264
Други приходи	830	60
Печалба/Загуба от продажба на нетекучи активи	(881)	11
Разходи за материали	(843)	(1 027)
Разходи за външни услуги	(635)	(747)
Разходи за персонала	(1 292)	(1 352)
Разходи за амортизации на нефинансови активи	(673)	(606)
Себестойност на продадени текущи активи	(435)	(7)
Други разходи	(338)	(311)
<b>Печалба/Загуба от оперативна дейност</b>	<b>(1 000)</b>	<b>285</b>
Печалба от инвестиции, отчитани по метода на собствения капитал	90	89
Финансови разходи	(74)	(82)
Финансови приходи	13	10
Друг финансови позиции	(32)	(8)
<b>Печалба/ Загуба преди данъци</b>	<b>(1 003)</b>	<b>294</b>
Разходи за данъци върху дохода	-	(6)
<b>Печалба/ Загуба за периода</b>	<b>(1 003)</b>	<b>288</b>
<b>Печалба/ Загуба за периода, отнасяща се до:</b>		
Неконтролиращото участие	1	-
Притежателите на собствен капитал на предприятието майка	(1 004)	288
<b>Общо всеобхватен доход за периода, отнасящ се до:</b>		
Неконтролиращото участие	1	-
Притежателите на собствен капитал на предприятието майка	(1 004)	288
<b>Доход на акция:</b>	<b>лв.</b>	<b>лв.</b>
Основен доход на акция:	-	0.01

Съставил:   
Милсна Порожанова

Изпълнителен директор:   
Тихомир Митев

Дата: 25 май 2017 г.



Изпълнителен директор:   
Драгомир Кочанов

## Междинен съкратен консолидиран отчет за промените в собствения капитал

Всички суми са представени в '000 лв.

	Акционерен капитал	Премисен резерв	Други резерви	Финансов резултат	Общо собствен капитал на собствените на предприятието майка	Неконролирано участие	Общо собствен капитал
Самоо към 1 януари 2017 г.	35 709	9 403	24 506	10 693	80 311	489	80 800
Печалба/Загуба за периода	-	-	-	(1 004)	(1 004)	1	(1 003)
Прехвърляне на преселенка в неразпределена печалба, нетно от данъци	-	-	(21)	21	-	-	-
Самоо към 31 март 2017 г.	35 709	9 403	24 485	9 710	79 307	490	79 797

Всички суми са представени в '000 лв.

	Акционерен капитал	Премисен резерв	Други резерви	Финансов резултат	Общо собствен капитал на собствените на предприятието майка	Неконролирано участие	Общо собствен капитал
Самоо към 1 януари 2016 г.	35 709	9 403	24 524	10 548	80 184	485	80 669
Печалба/Загуба за периода	-	-	-	288	288	-	288
Друг всеобхватен доход, нетно от данъци	-	-	-	288	288	-	288
Общо всеобхватен доход за годината	-	-	-	288	288	-	288
Самоо към 31 март 2016 г.	35 709	9 403	24 524	10 836	80 472	485	80 957

Съставил: Милена Дорожанова

Дата: 25 май 2017 г.

Изпълнителен директор:

Тихомир Митев

Изпълнителен директор:

Арагомир Кочанов



## Междинен съкратен консолидиран отчет за паричните потоци

	31 март 2017 '000 лв.	31 март 2016 '000 лв.
<b>Оперативна дейност</b>		
Постъпления от клиенти	5 209	4 562
Плащания към доставчици	(3 131)	(2 268)
Плащания към персонал и осигурителни институции	(1 387)	(1 579)
Постъпления от възстановени данъци	89	68
Плащания за данъци, различни от данък върху дохода	(309)	(246)
Плащания на данък върху дохода	-	(27)
Други плащания/постъпления за оперативна дейност	(16)	(4)
<b>Нетен паричен поток от оперативна дейност</b>	<b>455</b>	<b>506</b>
Придобиване на имоти, машини и съоръжения	(108)	(152)
Постъпления от продажба на имоти, машини и съоръжения	206	137
Придобиване на нематериални активи	(2)	(1)
Плащане на концесионни възнаграждения	(165)	(44)
Предоставени заеми и депозити	(220)	(32)
Получени лихви	4	15
Получени дивиденди	335	-
Други плащания/постъпления за инвестиционна дейност	-	34
<b>Нетен паричен поток от инвестиционна дейност</b>	<b>50</b>	<b>(43)</b>
<b>Финансова дейност</b>		
Получени заеми	159	85
Плащания по получени заеми	(96)	(287)
Плащания на лихви	(23)	(36)
Други плащания/постъпления за финансова дейност	(5)	(5)
<b>Нетен паричен поток от финансова дейност</b>	<b>35</b>	<b>(243)</b>
<b>Нетна промяна в пари и парични еквиваленти</b>	<b>540</b>	<b>220</b>
Пари и парични еквиваленти в началото на периода	1 932	1 472
Загуба от валутна преоценка	(2)	(1)
<b>Пари и парични еквиваленти в края на периода</b>	<b>2 470</b>	<b>1 691</b>

Съставил:   
 Милена Порожанова

Дата: 25 май 2017 г.



Измънителен директор:   
 Тихомир Митев

Измънителен директор:   
 Драгомир Кочанов