

Междинен съкратен отчет за финансовото състояние

Активи	Пояснение	31 март 2017 ‘000 лв.	31 декември 2016 ‘000 лв.
Нетекущи активи			
Нематериални активи	5	3 153	3 198
Имоти, машини и съоръжения	6	50 329	52 446
Инвестиционни имоти		19 931	19 954
Инвестиции в дъщерни предприятия		3 275	3 275
Инвестиции в асоциирани предприятия		519	519
Инвестиции в съвместни предприятия		5 007	5 007
Дългосрочни финансови активи		17	17
Дългосрочни вземания от свързани лица	12	70	47
Нетекущи активи		82 301	84 463
Текущи активи			
Материални запаси		1 426	1 099
Краткосрочни финансови активи		7	8
Търговски и други вземания		1 930	2 160
Вземания от свързани лица	12	943	769
Пари и парични еквиваленти		454	241
Текущи активи		4 760	4 277
Общо активи		87 061	88 740

Съставил: 
/М. Порожанова/

Дата: 26 април 2017 г.

Изпълнителен директор: 
/Т. Митев/

Изпълнителен директор: 
/Д. Кочанов/





Междинен съкратен отчет за финансовото състояние (продължение)

Собствен капитал и пасиви	Пояснение	31 март 2017 '000 лв.	31 декември 2016 '000 лв.
Собствен капитал			
Акционерен капитал	7	35 709	35 709
Премиен резерв		9 403	9 403
Други резерви	8	21 513	21 534
Неразпределена печалба		6 248	6 971
Общо собствен капитал		72 873	73 617
Пасиви			
Нетекущи пасиви			
Пенсионни и други задължения към персонала		153	153
Дългосрочни задължения към свързани лица	12	1 528	1 520
Отсрочени данъчни пасиви		1 364	1 364
Нетекущи пасиви		3 045	3 037
Текущи пасиви			
Пенсионни и други задължения към персонала		1 877	1 887
Търговски и други задължения		2 387	3 606
Краткосрочни задължения към свързани лица	12	6 879	6 593
Текущи пасиви		11 143	12 086
Общо пасиви		14 188	15 123
Общо собствен капитал и пасиви		87 061	88 740

Съставил: 
/М. Порожанова/

Дата: 26 април 2017 г.

Изпълнителен директор: 
/Т. Митев/

Изпълнителен директор: 
/Д. Кочанов/




Междинен съкратен отчет за печалбата или загубата и другия всеобхватен доход

Пояснение	31 март 2017 '000 лв.	31 март 2016 '000 лв.
Приходи от продажби	2 147	2 964
Други доходи	388	54
Печалба/Загуба от продажба на нетекущи активи	(881)	11
Разходи за материали	(687)	(676)
Разходи за външни услуги	(502)	(624)
Разходи за персонала	(729)	(763)
Разходи за амортизация на нефинансови активи	(423)	(412)
Други разходи	(313)	(404)
Печалба/Загуба от оперативна дейност	(1 000)	150
Финансови разходи	(62)	(91)
Финансови приходи	344	6
Други финансови позиции	(26)	(7)
Печалба/Загуба за периода преди данъци	(744)	58
Разходи за данък върху дохода	9	(6)
Печалба/Загуба за периода	(744)	52
Общо всеобхватен доход	-	52
Доход на акция:	лв.	лв.
Основен доход на акция	0.00	0.00

Състави: 
 /М. Порожанова/

Дата: 26 април 2017 г.

Изпълнителен директор: 
 /Г. Митев/


Изпълнителен директор: 
 /Д. Кочанов/




Междинен съкратен отчет за промените в собствения капитал


	Акционерен капитал '000 лв.	Премиен резерв '000 лв.	Други резерви '000 лв.	Финансов резултат '000 лв.	Общо капитал '000 лв.
Салдо към 1 януари 2017 г.	35 709	9 403	21 534	6 971	73 617
Финансов резултат за периода до 31 март 2017 г.	-	-	-	(744)	(744)
Общо всеобхватен доход за периода	-	-	-	(744)	(744)
Пренасяне на преценка в неразпределена печалба	-	-	(21)	21	-
Салдо към 31 март 2017 г.	35 709	9 403	21 513	6 248	72 873

	Акционерен капитал '000 лв.	Премиен резерв '000 лв.	Други резерви '000 лв.	Финансов резултат '000 лв.	Общо капитал '000 лв.
Салдо към 1 януари 2016 г.	35 709	9 403	21 541	5 794	72 447
Финансов резултат за периода до 31 март 2016 г.	-	-	-	52	52
Общо всеобхватен доход за периода	-	-	-	52	52
Салдо към 31 март 2016 г.	35 709	9 403	21 541	5 846	72 499

Съставил: 
/М. Порожанова/

Дата: 26 април 2017 г.

Изпълнителен директор: 
/Т. Митев/

Изпълнителен директор: 
/Д. Кочанов/





Междинен съкратен отчет за паричните потоци

Пояснение	31 март 2017 ‘000 лв.	31 март 2016 ‘000 лв.
Оперативна дейност		
Постъпления от клиенти	3 356	3 358
Плащания към доставчици	(2 482)	(1 807)
Плащания към персонал и осигурителни институции	(841)	(1 010)
Постъпления от възстановени данъци	50	18
Плащания за данъци, различни от данък върху дохода	(252)	(96)
Други плащания за оперативна дейност	(14)	(11)
Нетен паричен поток от оперативна дейност	(183)	452
Инвестиционна дейност		
Придобиване на имоти, машини и съоръжения	(32)	(164)
Постъпления от продажба на имоти, машини и съоръжения	206	137
Плащане на коцесионни възнаграждения	(50)	(44)
Предоставени заеми и депозити	(220)	(32)
Получени дивиденди	335	-
Нетен паричен поток от инвестиционна дейност	239	(103)
Финансова дейност		
Получени заеми	159	108
Плащания по получени заеми	-	(557)
Плащания на лихви	-	(6)
Нетен паричен поток от финансова дейност	159	(455)
Нетна промяна в пари и парични еквиваленти	215	(106)
Пари и парични еквиваленти в началото на периода	241	173
Загуба от валутна преоценка на пари и парични еквиваленти	(2)	(1)
Пари и парични еквиваленти в края на периода	454	66

Съставил: 
/М. Порожанова/

Дата: 26 април 2017 г.

Изпълнителен директор: 
/Т. Митев/

Изпълнителен директор: 
/Д. Кочанов/

