


## Междинен съкратен консолидиран отчет за финансовото състояние

Активи	Пояснение	31 март 2016 '000 лв.	31 декември 2015 '000 лв.
<b>Нетекучи активи</b>			
Нематериални активи	6	1 750	1 784
Имоти, машини и съоръжения	7	57 308	57 943
Инвестиции, отчитани по метода на собствения капитал		7 959	7 888
Инвестиционни имоти		19 998	20 012
Дългосрочни финансови активи		24	24
Дългосрочни вземания от свързани лица	13	179	537
Отсрочени данъчни активи		261	261
Нетекучи активи		<b>87 479</b>	<b>88 449</b>
<b>Текущи активи</b>			
Материални запаси		2 013	1 840
Краткосрочни финансови активи		5	7
Търговски и други вземания		2 489	2 572
Вземания от свързани лица	13	1 776	1 404
Пари и парични еквиваленти		1 691	1 472
Текущи активи		<b>7 974</b>	<b>7 295</b>
<b>Общо активи</b>		<b>95 453</b>	<b>95 744</b>

Съставил:   
 Милена Порожанова

Изпълнителен директор:   
 Тихомир Митев

Дата: 25 май 2016 г.

Изпълнителен директор:   
 Драгомир Кочанов



## Междинен съкратен консолидиран отчет за финансовото състояние (продължение)

Собствен капитал и пасиви	Пояснение	31 март 2016 '000 лв.	31 декември 2015 '000 лв.
<b>Собствен капитал</b>			
Собствен капитал, отнасящ се до собствениците на предприятието майка:			
Акционерен капитал	8	35 709	35 709
Премияен резерв		9 403	9 403
Други резерви		24 524	24 524
Неразпределена печалба		10 836	10 548
		80 472	80 184
Неконтролиращо участие		485	485
<b>Общо собствен капитал</b>		<b>80 957</b>	<b>80 669</b>
<b>Пасиви</b>			
<b>Нетекущи пасиви</b>			
Пенсионни и други задължения към персонала		369	369
Дългосрочни заеми	9	1 538	1 538
Отсрочени данъчни пасиви		1 543	1 543
Нетекущи пасиви		<b>3 450</b>	<b>3 450</b>
<b>Текущи пасиви</b>			
Пенсионни и други задължения към персонала		2 195	2 386
Краткосрочни заеми	9	289	386
Търговски и други задължения		3 930	4 254
Краткосрочни задължения към свързани лица	13	4 626	4 572
Задължения за данъци върху дохода		6	27
Текущи пасиви		<b>11 046</b>	<b>11 625</b>
<b>Общо пасиви</b>		<b>14 496</b>	<b>15 075</b>
<b>Общо собствен капитал и пасиви</b>		<b>95 453</b>	<b>95 744</b>

Съставил:   
 Милена Порожанова

Дата: 25 май 2016 г.


Изпълнителен директор:   
 Тихомир Митев

Изпълнителен директор:   
 Драгомир Кочанов




## Междинен съкратен консолидиран отчет за всеобхватния доход

Пояснение	31 март 2016 '000 лв.	31 март 2015 '000 лв.
Приходи от продажби	4 264	6 090
Други приходи	60	98
Печалба от продажба на нетекущи активи	11	-
Разходи за материали	(1 027)	(1 785)
Разходи за външни услуги	(747)	(1 049)
Разходи за персонала	(1 352)	(1 416)
Разходи за амортизация на нефинансови активи	(606)	(564)
Себестойност на продадени текущи активи	(7)	(21)
Други разходи	(311)	(397)
<b>Печалба от оперативна дейност</b>	<b>285</b>	<b>956</b>
Печалба от инвестиции, отчитани по метода на собствения капитал	89	134
Финансови разходи	(82)	(90)
Финансови приходи	10	51
Друг финансови позиции	(8)	362
<b>Печалба преди данъци</b>	<b>294</b>	<b>1 413</b>
Разходи за данъци върху дохода	(6)	(148)
<b>Печалба за годината</b>	<b>288</b>	<b>1 265</b>
<b>Печалба за годината, отнасяща се до:</b>		
Неконтролиращото участие	-	5
Притежателите на собствен капитал на предприятието майка	288	1 260
<b>Общо всеобхватен доход за годината, отнасящ се до:</b>		
Неконтролиращото участие	-	5
Притежателите на собствен капитал на предприятието майка	288	1 260
<b>Доход на акция:</b>	<b>лв.</b>	<b>лв.</b>
Основен доход на акция:	0.01	0.04

Съставил:   
 /Милена Порожанова/

Изпълнителен директор:   
 /Тихомир Митев/

Дата: : 25 май 2016 г.

Изпълнителен директор:   
 /Драгомир Кочанов/



Поясненията към междинния съкратен консолидиран финансов отчет от стр. 6 до стр. 18 представляват неразделна част от него.

## Междинен съкратен консолидиран отчет за промените в собствения капитал

Всички суми са представени в '000 лв.	Акционерен капитал	Премии резерв	Други резерви	Неразпределена печалба	Общо собствен капитал на собствениците на предприятието майка	Неконтролирано участие	Общо собствен капитал
Салдо към 1 януари 2016 г.	35 709	9 403	24 524	10 548	80 184	485	80 669
Печалба/загуба за периода	-	-	-	288	288	-	288
Общо всеобхватен доход за периода	-	-	-	288	288	-	288
Други промени	-	-	-	-	-	-	-
Салдо към 31 март 2016 г.	35 709	9 403	24 524	10 836	80 472	485	80 957

Всички суми са представени в '000 лв.

Всички суми са представени в '000 лв.	Акционерен капитал	Премии резерв	Други резерви	Неразпределена печалба	Общо собствен капитал на собствениците на предприятието майка	Неконтролирано участие	Общо собствен капитал
Салдо към 1 януари 2015 г.	35 709	9 403	24 490	7 545	77 147	474	77 621
Печалба/загуба за периода	-	-	-	1 260	1 260	5	1 265
Общо всеобхватен доход за периода	-	-	-	1 260	1 260	5	1 265
Други промени	-	-	-	-	-	-	-
Салдо към 31 март 2015 г.	35 709	9 403	24 477	8 805	78 407	479	78 886

Съставил:

Милена Порожанова

Дата: 25 май 2016 г.

Изпълнителен директор:

Тихомир Митев

Изпълнителен директор:

Драгомир Кочанов



## Междинен съкратен консолидиран отчет за паричните потоци

	31 март 2016 ‘000 лв.	31 март 2015 ‘000 лв.
<b>Оперативна дейност</b>		
Постъпления от клиенти	4 562	6 407
Плащания към доставчици	(2 268)	(4 028)
Плащания към персонал и осигурителни институции	(1 579)	(1 645)
Постъпления от възстановени данъци	68	346
Плащания за данъци, различни от данък върху дохода	(246)	(696)
Плащания на данък върху дохода	(27)	(82)
Други плащания за оперативна дейност	(4)	(23)
<b>Нетен паричен поток от оперативна дейност</b>	<b>506</b>	<b>279</b>
<b>Инвестиционна дейност</b>		
Придобиване на имоти, машини и съоръжения	(152)	(228)
Постъпления от продажба на имоти, машини и съоръжения	137	-
Придобиване на нематериални активи	(1)	(10)
Плащане на концесионни възнаграждения	(44)	(56)
Предоставени заеми и депозити	(32)	(233)
Получени лихви	15	9
Получени дивиденди	-	738
Други плащания/постъпления за инвестиционна дейност	34	(155)
<b>Нетен паричен поток от инвестиционна дейност</b>	<b>(43)</b>	<b>65</b>
<b>Финансова дейност</b>		
Получени заеми	85	1 860
Плащания по получени заеми	(287)	(1 807)
Плащания по финансов лизинг	-	(461)
Плащания на лихви	(36)	(76)
Други плащания/постъпления за финансова дейност	(5)	(3)
<b>Нетен паричен поток от финансова дейност</b>	<b>(243)</b>	<b>(487)</b>
<b>Нетна промяна в пари и парични еквиваленти</b>	<b>220</b>	<b>(143)</b>
Пари и парични еквиваленти в началото на периода	1 472	1 026
Загуба от валутна преоценка	(1)	2
<b>Пари и парични еквиваленти в края на периода</b>	<b>1 691</b>	<b>885</b>

Съставил:   
 Милена Порожанова

Изпълнителен директор:   
 Тихомир Митев

Дата: 25 май 2016 г.

Изпълнителен директор:   
 Драгомир Кочанов

