



## Междинен съкратен отчет за финансовото състояние

Активи	Пояснение	31 март 2016 '000 лв.	31 декември 2015 '000 лв.
<b>Нетекущи активи</b>			
Нематериални активи	5	1 261	1 284
Имоти, машини и съоръжения	6	55 948	56 319
Инвестиционни имоти		19 998	20 012
Инвестиции в дъщерни предприятия		1 875	1 875
Инвестиции в асоциирани предприятия		519	519
Инвестиции в съвместни предприятия		5 007	5 007
Дългосрочни финансови активи		17	17
Дългосрочни вземания от свързани лица	12	79	46
Нетекущи активи		<b>84 704</b>	<b>85 079</b>
<b>Текущи активи</b>			
Материални запаси		1 113	1 027
Краткосрочни финансови активи		5	7
Търговски и други вземания		1 778	1 589
Вземания от свързани лица	12	534	540
Пари и парични еквиваленти		66	173
Текущи активи		<b>3 496</b>	<b>3 336</b>
<b>Общо активи</b>		<b>88 200</b>	<b>88 415</b>

Съставил:   
/М. Порожанова/

Дата: 26 април 2016 г.


Изпълнителен директор:   
/Т. Митев/

Изпълнителен директор:   
/Д. Кочанов/



## Междинен съкратен отчет за финансовото състояние (продължение)

Собствен капитал и пасиви	Пояснение	31 март 2016 '000 лв.	31 декември 2015 '000 лв.
<b>Собствен капитал</b>			
Акционерен капитал	7	35 709	35 709
Премиен резерв		9 403	9 403
Други резерви	8	21 541	21 541
Неразпределена печалба		5 846	5 794
<b>Общо собствен капитал</b>		<b>72 499</b>	<b>72 447</b>
<b>Пасиви</b>			
<b>Нетекучи пасиви</b>			
Пенсионни и други задължения към персонала		183	183
Дългосрочни задължения към свързани лица	12	440	771
Отсрочени данъчни пасиви		1 243	1 243
Нетекучи пасиви		<b>1 866</b>	<b>2 197</b>
<b>Текущи пасиви</b>			
Пенсионни и други задължения към персонала		1 927	2 117
Търговски и други задължения		3 692	3 969
Краткосрочни задължения към свързани лица	12	8 216	7 685
Текущи пасиви		<b>13 835</b>	<b>13 771</b>
<b>Общо пасиви</b>		<b>15 701</b>	<b>15 968</b>
<b>Общо собствен капитал и пасиви</b>		<b>88 200</b>	<b>88 415</b>

Съставил:   
/М. Порожанова/

Дата: 26 април 2016 г.


Изпълнителен директор:   
/Т. Митев/

Изпълнителен директор:   
/Д. Кочанов/



## Междинен съкратен отчет за всеобхватния доход (представен в единен отчет)


	Пояснение	31 март 2016 '000 лв	31 март 2015 '000 лв
Приходи от продажби		2 964	4 079
Други приходи		54	65
Печалба от продажба на нетекущи активи		11	-
Разходи за материали		(676)	(1 155)
Разходи за външни услуги		(624)	(912)
Разходи за персонала		(763)	(735)
Разходи за амортизация на нефинансови активи		(412)	(422)
Други разходи		(404)	(506)
<b>Печалба/Загуба от оперативна дейност</b>		<b>150</b>	<b>414</b>
Финансови разходи		(91)	(84)
Финансови приходи		6	786
Други финансови позиции		(7)	365
<b>Печалба/Загуба за периода преди данъци</b>		<b>58</b>	<b>1 481</b>
Разходи за данък	9	(6)	(148)
<b>Печалба/Загуба за периода</b>		<b>52</b>	<b>1 333</b>
Друг всеобхватен доход		-	-
<b>Общ всеобхватен доход</b>		<b>52</b>	<b>1 333</b>
Доход на акция	10	лв. 0.00	лв. 0.04

Съставил:   
 /М. Порожанова/

Дата: 26 април 2016 г.




Изпълнителен директор:   
 /Т. Митев/

Изпълнителен директор:   
 /Д. Кочанов/


## Междинен съкратен отчет за промените в собствения капитал


	Акционерен капитал	Премиен резерв	Други резерви	Финансов резултат	Общо капитал
Салдо към 1 януари 2016 г.	35 709	9 403	21 541	5 794	72 447
Финансов резултат за периода до 31 март 2016 г.	-	-	-	52	52
Общо всеобхватен доход за периода	-	-	-	52	52
Салдо към 31 март 2016 г.	35 709	9 403	21 541	5 846	72 499

	Акционерен капитал	Премиен резерв	Други резерви	Финансов резултат	Общо капитал
Салдо към 1 януари 2015 г.	35 709	9 403	21 503	3 973	70 588
Финансов резултат за периода до 31 март 2015 г.	-	-	-	1 333	1 333
Общо всеобхватен доход за периода	-	-	-	1 333	1 333
Салдо към 31 март 2015 г.	35 709	9 403	21 503	5 306	71 921

Съставил:   
/М. Порожанова/

Дата: 26 април 2016 г.


Изпълнителен директор:   
/Т. Митев/

Изпълнителен директор:   
/Д. Кочанов/



## Междинен съкратен отчет за паричните потоци


Пояснение	31 март 2016 '000 лв.	31 март 2015 '000 лв.
<b>Оперативна дейност</b>		
Постъпления от клиенти	3 358	4 009
Плащания към доставчици	(1 807)	(2 928)
Плащания към персонал и осигурителни институции	(1 010)	(935)
Постъпления от възстановени данъци	18	226
Плащания за данъци, различни от данък върху дохода	(96)	(525)
Други плащания за оперативна дейност	(11)	(15)
Нетен паричен поток от оперативна дейност	<b>452</b>	<b>(168)</b>
<b>Инвестиционна дейност</b>		
Придобиване на имоти, машини и съоръжения	(164)	(52)
Постъпления от продажба на имоти, машини и съоръжения	137	-
Плащане на коцесионни възнаграждения	(44)	(56)
Предоставени заеми и депозити	(32)	(233)
Получени дивиденди	-	738
Нетен паричен поток от инвестиционна дейност	<b>(103)</b>	<b>397</b>
<b>Финансова дейност</b>		
Получени заеми	108	1 860
Плащания по получени заеми	(557)	(1 711)
Плащания по финансов лизинг	-	(461)
Плащания на лихви	(6)	(39)
Нетен паричен поток от финансова дейност	<b>(455)</b>	<b>(351)</b>
<b>Нетна промяна в пари и парични еквиваленти</b>	<b>(106)</b>	<b>(122)</b>
Пари и парични еквиваленти в началото на периода	173	221
Печалба/Загуба от валутна преценка на пари и парични еквиваленти	(1)	2
<b>Пари и парични еквиваленти в края на периода</b>	<b>66</b>	<b>101</b>

Съставил:   
/М. Порожанова/

Дата: 26 април 2016 г.



Изпълнителен директор:   
/Т. Митев/

Изпълнителен директор:   
/Д. Кочанов/