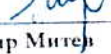


Междинен съкратен консолидиран отчет за финансовото състояние

Активи	Пояснение	31 март	31 декември
		2013	2012
		'000 лв.	'000 лв.
Нетекущи активи			
Нематериални активи	7	953	977
Имоти, машини и съоръжения	8	59 019	79 225
Предоставени аванси за придобиване на нетекущи активи		1 520	1 333
Инвестиции, отчитани по метода на собствения капитал		2 450	2 801
Инвестиционни имоти		20 174	-
Дългосрочни финансови активи		24	24
Дългосрочни вземания от свързани лица	15	1 906	1 559
Отсрочени данъчни активи		316	316
Нетекущи активи		86 142	86 235
Текущи активи			
Материални запаси		1 803	1 720
Краткосрочни финансови активи		2	3
Търговски вземания		1 435	1 377
Вземания от свързани лица	15	111	111
Данъчни вземания		612	714
Други вземания		1 029	1 158
Пари и парични еквиваленти		2 430	2 357
Текущи активи		7 422	7 440
Общо активи		93 564	93 675

Съставил: 
 Галина Петрова

Дата: 27 май 2013 г.

Изпълнителен директор: 
 Тихомир Митев

Изпълнителен директор: 
 Драгомир Кочанов



Междинен съкратен консолидиран отчет за финансовото състояние (продължение)

Собствен капитал и пасиви	Пояснение	31 март 2013 '000 лв.	31 декември 2012 '000 лв.
Собствен капитал			
Собствен капитал, отнасящ се до собствениците на предприятието майка:			
Акционерен капитал	10	35 709	35 709
Премиен резерв		9 403	9 403
Други резерви		22 866	22 987
Неразпределена печалба		5 868	4 922
		<u>73 846</u>	<u>73 021</u>
Неконтролиращо участие		420	409
Общо собствен капитал		<u>74 266</u>	<u>73 430</u>
Пасиви			
Нетекущи пасиви			
Задължения по финансов лизинг	9	2 570	3 013
Пенсионни и други задължения към персонала		435	435
Дългосрочни заеми	11	-	25
Дългосрочни задължения към свързани лица	15	468	554
Други задължения		15	17
Отсрочени данъчни пасиви		1 343	1 343
Нетекущи пасиви		<u>4 831</u>	<u>5 387</u>
Текущи пасиви			
Задължения по финансов лизинг	9	1 741	1 722
Пенсионни и други задължения към персонала		3 042	3 161
Краткосрочни заеми	11	100	100
Търговски задължения		8 183	8 138
Краткосрочни задължения към свързани лица	15	625	628
Данъчни задължения		455	377
Други задължения		321	732
Текущи пасиви		<u>14 467</u>	<u>14 858</u>
Общо пасиви		<u>19 298</u>	<u>20 245</u>
Общо собствен капитал и пасиви		<u>93 564</u>	<u>93 675</u>

Съставил: 
 Галина Петрова

Дата: 27 май 2013 г.

Изпълнителен директор: _____

Тихомир Митев


Изпълнителен директор: _____



Драгомир Кочапов



Междинен съкратен консолидиран отчет за всеобхватния доход (представен в единен отчет)

Пояснение	31 март 2013 '000 лв.	31 март 2012 '000 лв.
Приходи от продажби	6 362	7 703
Други приходи	572	227
Разходи за материали	(2 770)	(4 175)
Разходи за външни услуги	(1 052)	(1 144)
Разходи за персонала	(1 202)	(1 380)
Амортизация на нефинансови активи	(439)	(416)
Себестойност на продадените стоки и други текущи активи	(12)	-
Промени в наличностите на готовата продукция и незавършеното производство	(50)	57
Печалба от продажба на нетекущи активи	3	3
Други разходи	(551)	(736)
Печалба от оперативна дейност	861	139
Печалба от инвестиции, отчитани по метода на собствения капитал	113	96
Финансови разходи	(92)	(119)
Финансови приходи	59	37
Други финансови позиции	10	(15)
Печалба преди данъци	951	138
Разходи за данъци върху дохода	(115)	-
Печалба за периода	836	138
Общо всеобхватен доход за периода	836	138
Печалба за годината, отнасяща се до:		
Неконтролиращото участие	11	11
Притежателите на собствен капитал на предприятието майка	825	127
Общо всеобхватен доход за годината, отнасящ се до:		
Неконтролиращото участие	11	11
Притежателите на собствен капитал на предприятието майка	825	127
Доход на акция:		
Основен доход на акция	13	11
	лв.	лв.
	0,02	0,00

Съставил: 
 Галина Петрова
 Дата: 27 май 2013 г.

Изпълнителен директор: 
 Тихомир Митев
 Изпълнителен директор: 
 Драгомир Кочанов



Междинен съкратен консолидиран отчет за промените в собствения


КАПИТАЛ

Всички суми са представени в '000 лв.

	Акционерен капитал	Премисен резерв	Други резерви	Неразпределена печалба	Общо собствен капитал на собствениците на предприятието майка	Неконтролирано участие	Общо собствен капитал
Сaldo към 1 януари 2013 г.	35 709	9 403	22 987	4 922	73 021	409	73 430
Печалба за периода	-	-	-	825	825	11	836
Общо всеобхватен доход за периода	-	-	-	825	825	11	836
Прехвърляне на промените в неразпределената печалба	-	-	(121)	121	-	-	-
Сaldo към 31 март 2013 г.	35 709	9 403	22 866	5 868	73 846	420	74 266

Всички суми са представени в '000 лв.

	Акционерен капитал	Премисен резерв	Други резерви	Неразпределена печалба	Общо собствен капитал на собствениците на предприятието майка	Неконтролирано участие	Общо собствен капитал
Сaldo към 1 януари 2012 г.	35 709	9 403	21 153	3 932	70 197	3 063	73 260
Изменение в резултат на бизнескомбинация	-	-	(2 548)	849	(1 699)	(2 720)	(4 419)
Създали със собствениците	-	-	(2 548)	849	(1 699)	(2 720)	(4 419)
Печалба за периода	-	-	-	127	127	11	138
Общо всеобхватен доход за периода	-	-	-	127	127	11	138
Сaldo към 31 март 2012 г.	35 709	9 403	18 605	4 908	68 625	354	68 979

Съставил: 
 Галина Петрова

Дата: 27 май 2013 г.

Изпълнителен директор:

Тихомир Митев

Изпълнителен директор:

Арагомир Кочанов



Междинен съкратен консолидиран отчет за паричните потоци

	31 март 2013 '000 лв.	31 март 2012 '000 лв.
Оперативна дейност	6 626	8 077
Постъпления от клиенти	(4 832)	(5 623)
Плащания към доставчици	(1 274)	(1 743)
Плащания към персонал и осигурителни институции	204	494
Постъпления от възстановени данъци	(32)	(205)
Плащания за данъци	(4)	(51)
Плащания на корпоративен данък	(23)	(35)
Други плащания за оперативна дейност		
Нетен паричен поток от оперативна дейност	665	914
Инвестиционна дейност		
Авансови плащания за придобиване на имоти, машини и съоръжения	(71)	(25)
Придобиване на имоти, машини и съоръжения	(67)	(317)
Плащане на концесионни възнаграждения	(97)	(88)
Предоставени заеми	(275)	(270)
Получени лихви	38	28
Получени дивиденди	484	-
Нетен паричен поток от инвестиционна дейност	12	(672)
Финансова дейност		
Получени заеми	-	166
Плащания по получени заеми	(116)	(136)
Плащания по финансов лизинг	(424)	(392)
Плащания на лихви	(63)	(116)
Нетен паричен поток от финансова дейност	(603)	(478)
Нетна промяна в пари и парични еквиваленти от продължаващи дейности	74	(236)
Рекласификация в резултат на бизнескомбинация	-	(2 524)
Нетна промяна в пари и парични еквиваленти	74	(2 760)
Пари и парични еквиваленти в началото на периода	2 357	4 980
Загуба от валутна преоценка	(1)	(8)
Пари и парични еквиваленти в края на периода	2 430	2 212

Съставил: 
 Галина Петрова

Дата: 27 май 2013 г.

Изпълнителен директор: 
 Тихомир Митев

Изпълнителен директор: 
 Драгомир Кочанов

Драгомир Кочанов

