


Междинен съкратен отчет за финансовото състояние

Активи	Пояснение	31 март 2013 '000 лв.	31 декември 2012 '000 лв.
Нетекущи активи			
Нематериални активи	5	953	977
Имоти, машини и съоръжения	6	59 079	79 254
Предоставени аванси за придобиване на нетекущи активи		1 320	1 333
Инвестиции в дъщерни предприятия		1 875	1 875
Инвестиции в асоциирани предприятия		519	519
Дългосрочни финансови активи		17	17
Инвестиционни имоти		20 174	-
Дългосрочни вземания от свързани лица	14	1 806	1 459
Нетекущи активи		85 743	85 434
Текущи активи			
Материални запаси		934	841
Краткосрочни финансови активи		2	3
Търговски вземания		1 083	1 035
Вземания от свързани лица	14	111	111
Данъчни вземания		536	643
Други вземания		804	928
Нали и парични еквиваленти		335	198
Текущи активи		3 805	3 759
Общо активи		89 548	89 193

Съставил: 
 /Г. Петрова/

Дата: 25 април 2013 г.


Изпълнителен директор: 
 /Т. Митев/

Изпълнителен директор: 
 /Д. Кочанов/



Междинен съкратен отчет за финансовото състояние (продължение)

Собствен капитал и пасиви	Пояснение	31 март 2013 '000 лв.	31 декември 2012 '000 лв.
Собствен капитал			
Акционерен капитал	7	35 709	35 709
Премисен резерв		9 403	9 403
Други резерви	8	19 790	19 911
Неразпределена печалба		3 437	2 280
Общо собствен капитал		68 339	67 303
Пасиви			
Нетекущи пасиви			
Пенсионни и други задължения към персонала		360	360
Дългосрочни заеми	10		25
Задължения по финансов ангажи	9	2 570	3 013
Дългосрочни задължения към свързани лица	14	1 478	1 309
Други задължения		15	17
Отсрочени данъчни пасиви		1 025	1 025
Нетекущи пасиви		5 448	5 749
Текущи пасиви			
Пенсионни и други задължения към персонала		2 943	3 066
Краткосрочни заеми	10	100	100
Задължения по финансов ангажи	9	1 741	1 722
Търговски задължения		8 083	8 052
Краткосрочни задължения към свързани лица	14	2 208	2 180
Данъчни задължения		441	362
Други задължения		245	659
Текущи пасиви		15 761	16 141
Общо пасиви		21 209	21 890
Общо собствен капитал и пасиви		89 548	89 193

Съставил: 
/Г. Петрова/

Изпълнителен директор: 
/Т. Митчев/

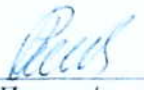
Дата: 25 април 2013 г.

Изпълнителен директор: 
/А. Кочанов/



Междинен съкратен отчет за всеобхватния доход
(представен в единен отчет)

	Пояснение	31 март	31 март
		2013	2012
		*000 лв	*000 лв
Приходи от продажби		5 274	6 634
Други доходи		563	230
Разходи за материали		(2 276)	(3 605)
Разходи за външни услуги		(954)	(1 056)
Разходи за персонала		(914)	(1 084)
Разходи за амортизация на нефинансови активи		(401)	(387)
Други разходи		(549)	(734)
Печалба/Загуба от оперативна дейност		743	(2)
Финансови разходи		(109)	(130)
Финансови приходи		505	9
Други финансови позиции		12	(13)
Печалба/Загуба за периода преди данъци		1 151	(136)
Разходи за данък	11	(115)	
Печалба/Загуба за периода		1 036	(136)
Друг всеобхватен доход			
Общ всеобхватен доход		1 036	(136)
Доход на акции	12	ав. 0,03	ав.

Съставил: 
/Г. Петрова/

Дата: 25 април 2013 г.


Изпълнителен директор: 
/Т. Митев/

Изпълнителен директор: 
/А. Кочанов/



Междинен съкратен отчет за паричните потоци

Пояснение	31 март 2013 '000 лв.	31 март 2012 '000 лв.
Оперативна дейност		
Постъпления от касети	5 537	7 119
Плащания към доставчици	(4 090)	(4 860)
Плащания към персонала и осигурителни институции	(967)	(1 447)
Постъпления от възстановени данъци	92	422
Плащания за данъци	(28)	(13)
Плащания за корпоративен данък	(3)	(51)
Други плащания за оперативна дейност	(20)	(32)
Нетен паричен поток от оперативна дейност	521	1 138
Инвестиционна дейност		
Авансови плащания за придобиване на имоти, машини и съоръжения	(71)	(25)
Придобиване на имоти, машини и съоръжения	(60)	(311)
Плащане на концесийни възнаграждения	(97)	(88)
Предоставени заеми	(275)	(270)
Получени дивиденди	484	
Нетен паричен поток от инвестиционна дейност	(19)	(694)
Финансова дейност		
Получени заеми	239	166
Плащания по получени заеми	(116)	(136)
Плащания по финансов лизинг	(424)	(392)
Плащания на лихви	(63)	(116)
Други плащания за финансова дейност		(...)
Нетен паричен поток от финансова дейност	(364)	(478)
Нетна промяна в пари и парични еквиваленти	138	(34)
Пари и парични еквиваленти в началото на периода	198	237
Немалоба/Загуба от валутна проценка на пари и парични еквиваленти	1	(8)
Пари и парични еквиваленти в края на периода	335	215

Съставил: 
/Г. Петрова/

Изпълнителен директор: 

/Т. Митчев/

Дата: 25 април 2013 г.

Изпълнителен директор: 

/Л. Кочанов/

