


Междинен съкратен отчет за финансовото състояние

Активи	Пояснение	31 март 2012 ‘000 лв.	31 декември 2011 ‘000 лв.
Нетекущи активи			
Нематериални активи	5	1 012	1 037
Имоти, машини и съоръжения	6	77 236	77 248
Предоставени аванси за придобиване на нетекущи активи		2 473	2 454
Инвестиции в дъщерни предприятия		1 675	2 321
Инвестиции в асоциирани предприятия		519	-
Дългосрочни финансови активи		17	17
Дългосрочни вземания от свързани лица	13	898	644
Нетекущи активи		83 830	83 721
Текущи активи			
Материални запаси		1 186	1 433
Краткосрочни финансови активи		4	4
Търговски вземания		2 352	2 496
Вземания от свързани лица	13	115	1
Данъчни вземания		708	878
Други вземания		967	910
Пари и парични еквиваленти		215	257
Текущи активи		5 547	5 979
Общо активи		89 377	89 700

Съставил: 
 /Г. Петрова/

Изпълнителен директор: 
 /Д. Кочанов/


Дата: 25 април 2012 г.



Междинен съкратен отчет за финансовото състояние (продължение)

Собствен капитал и пасиви	Пояснение	31 март 2012 ‘000 лв.	31 декември 2011 ‘000 лв.
Собствен капитал			
Акционерен капитал	7	35 709	35 709
Премисен резерв		9 403	9 403
Други резерви		18 061	18 061
Неразиределена печалба		1 990	2 126
Общо собствен капитал		65 163	65 299
Пасиви			
Нетекущи пасиви			
Пенсионни и други задължения към персонала		334	334
Дългосрочни заеми	9	100	125
Задължения по финансов лизинг	8	4 275	4 690
Дългосрочни задължения към свързани лица	13	1 694	1 602
Други задължения		25	28
Отсрочени данъчни пасиви		1 039	1 039
Нетекущи пасиви		7 467	7 818
Текущи пасиви			
Пенсионни и други задължения към персонала		2 977	3 056
Краткосрочни заеми	9	100	100
Задължения по финансов лизинг	8	1 626	1 604
Търговски задължения		9 411	8 995
Краткосрочни задължения към свързани лица	13	2 187	2 211
Данъчни задължения		219	254
Други задължения		227	363
Текущи пасиви		16 747	16 583
Общо пасиви		24 214	24 401
Общо собствен капитал и пасиви		89 377	89 700

Съставила: 
 /Г. Петрова/


Изпълнителен директор: 
 /Д. Кочанов/

Дата: 25 април 2012 г.




Междинен съкратен отчет за всеобхватния доход (представен в единен отчет)

Пояснение	31 март 2012 ‘000 лв	31 март 2011 ‘000 лв
Приходи от продажби	6 634	8 211
Други приходи	230	389
Разходи за материали	(3 605)	(4 019)
Разходи за външни услуги	(1 056)	(1 318)
Разходи за персонала	(1 084)	(1 143)
Разходи за амортизация на нефинансови активи	(387)	(331)
Други разходи	(734)	(1 004)
Печалба/Загуба от оперативна дейност	(2)	785
Финансови разходи	(130)	(141)
Финансови приходи	9	1 229
Други финансови позиции	(13)	50
Печалба/Загуба за периода преди данъци	(136)	1 923
Разходи за данък	11	(192)
Печалба/Загуба за периода	(136)	1 731
Друг всеобхватен доход	-	-
Общ всеобхватен доход	(136)	1 731
Доход на акция	12	12
	лв.	лв.
	-	0,05

Съставил: 
 /Г. Петрова/



Изпълнителен директор: 
 /Д. Кочанов/

Дата: 25 април 2012 г.

Междинен съкратен отчет за промените в собствения капитал

	Акционерен капитал	Премиен резерв	Други резерви	Финансов резултат	Общо капитал
Салдо към 1 януари 2012 г.	35 709	9 403	18 061	2 126	65 299
Финансов резултат за периода до 31 март 2012 г.	-	-	-	(136)	(136)
Друг всеобхватен доход	-	-	-	-	-
Общо всеобхватен доход за периода	-	-	-	(136)	(136)
Трансформиране на печалба в резерви	-	-	-	-	-
Трансформиране на резерви	-	-	-	-	-
Салдо към 31 март 2012 г.	35 709	9 403	18 061	1 990	65 163

	Акционерен капитал	Премиен резерв	Други резерви	Финансов резултат	Общо капитал
Салдо към 1 януари 2011 г.	35 709	9 403	15 388	2 774	63 274
Финансов резултат за периода до 31 март 2011 г.	-	-	-	1 731	1 731
Друг всеобхватен доход	-	-	-	-	-
Общо всеобхватен доход за периода	-	-	-	1 731	1 731
Трансформиране на печалба в резерви	-	-	-	-	-
Трансформиране на резерви	-	-	-	-	-
Салдо към 31 март 2011 г.	35 709	9 403	15 388	4 505	65 005

Съставил: 
/Г. Петрова/


Изпълнителен директор: 
/Д. Кочанов/

Дата: 25 април 2012 г.



Междинен съкратен отчет за паричните потоци

Пояснение	31 март 2012 '000 лв.	31 март 2011 '000 лв.
Оперативна дейност		
Постъпления от клиенти	-7 119	7 842
Плащания към доставчици	(4 948)	(6 025)
Плащания към персонал и осигурителни институции	(1 447)	(1 802)
Постъпления от възстановени данъци	422	417
Плащания за данъци	(64)	(132)
Други плащания за оперативна дейност	(32)	(34)
Нетен паричен поток от оперативна дейност	1 050	266
Инвестиционна дейност		
Придобиване на имоти, машини и съоръжения	(311)	(726)
Придобиване на нематериални активи	-	(1)
Придобиване на съвместни предприятия	-	(50)
Авансови плащания за придобиване на имоти, машини и съоръжения	(25)	-
Предоставени заеми	(270)	(399)
Получени дивиденди	-	1 224
Нетен паричен поток от инвестиционна дейност	(606)	48
Финансова дейност		
Получени заеми	166	-
Плащания по получени заеми	(136)	(116)
Плащания по финансов лизинг	(392)	(375)
Плащания на лихви	(116)	(141)
Нетен паричен поток от финансова дейност	(478)	(632)
Нетна промяна в пари и парични еквиваленти	(34)	(318)
Пари и парични еквиваленти в началото на периода	257	1 041
Печалба/Загуба от валутна преоценка на пари и парични еквиваленти	(8)	4
Пари и парични еквиваленти в края на периода	215	727

Съставил: 
 /Г. Петрова/

Изпълнителен директор: 
 /Д. Кочанов/

Дата: 25 април 2012 г.

